





L+S AG, DESIGN + TECHNICS

Hauptstrasse 34
CH-8580 Sommeri

Telefon: +41 71 414 01 10

Fax: +41 71 414 01 25

Internet: www.ls-technics.com

E-Mail: info@ls-technics.com

Ausgabe 2023

+ Inhaltsverzeichnis

Sitzgelegenheiten002

Stapelhocker Paul	004
Bänke	005
Sitzbänke	009

Tische.....010

Kindergartentische	011
--------------------------	-----

Spielmöbel.....014

Bäbi- und Bauecke	015
Spielmöbel	026

Bodenbeläge029

Bauteppich und Bodenmatte	030
---------------------------------	-----

Malen & Basteln031

Malen	032
Trockenwagen	033
Bastelwagen.....	034

Bücher.....037

Bücherwagen	038
Sitzgruppe	041

Podeste042

Podeste	043
---------------	-----

Stellwände.....052

Stellwände	053
------------------	-----

Schränke und Regale059

Schränke und Regale.....	060
Papierschränke.....	093
Boxenregale und Boxenschränke.....	094

Stollenmöbel.....099

Stollenmöbel.....	100
-------------------	-----

Garderoben.....124

Garderoben	125
Garderobenecken.....	128



SITZGELEGENHEITEN

Kindergartenstühle

Stapelhocker Paul

Bänke

Sitzbänke

+ Kindergartenstühle



KINDERGARTENSTUHL

Buche massiv, natur lackiert, mit Kufen und gebogener Rückenlehne

Sitzfläche	320 x 310 mm
Sitzhöhe	340 mm

ART.-NR.: 770.00



KINDERGARTENSTUHL

Buche massiv, natur lackiert mit Kufen, Armlehnen und gebogener Rückenlehne

Sitzfläche	320 x 310 mm
Sitzhöhe	340 mm

ART.-NR.: 778.00

Auf Wunsch
sind alle Stühle
mit Filz- oder Kunststoff-
gleiter erhältlich



KINDERGARTENSTUHL

Buche massiv, natur lackiert, mit Massivholzsitz und -rücken, stapelbar

Sitzfläche	320 x 310 mm
Sitzhöhe	340 mm

ART.-NR.: 772.00



KINDERGARTENSTUHL

Gestell Buche massiv, natur lackiert, vorgeformte Sperrholzsitzfläche und -rücken, stapelbar

Sitzfläche	320 x 310 mm
Sitzhöhe	340 mm

ART.-NR.: 772.100



KINDERGARTENSTUHL HÖHENVERSTELLBAR

Gestell Buche massiv, natur lackiert, vorgeformter Sperrholzsitz und -rücken, höhenverstellbar, mit farbigen Erhöhungsmodulen (rot, grün, gelb) à 40 mm Höhe, die unten im Bein leicht eingedreht werden können

Sitzfläche	300 x 310 mm
Sitzhöhe	300–420 mm

ART.-NR.: 774.00



KINDERGARTENSTUHL MIT FUSSABLAGE

Buche massiv, natur lackiert, mit Massivholzsitz und -rücken, ausklappbarer Tritt als Aufstiegshilfe und Fussablage

Sitzhöhe	340 mm
Höhe Fussablage	145 mm

ART.-NR.: 772.500

+ Stapelhocker Paul



STAPELHOCKER PAUL STAPELBAR

- Die perfekte Ergänzung zu den Stühlen Tim
- Mit 4 Füßen und einer runden Sitzfläche aus 18 mm lackiertem Multiplex

ARTIKEL	GEEIGNET FÜR mittlere Körpergröße:	SITZHÖHE	SITZFLÄCHE	GLEITER Standard	GLEITER Optional
Paul 21	800–900 mm	210 mm	Ø 250 mm	Kunststoffgleiter	Filzgleiter
Paul 26	930–1160 mm	260 mm	Ø 250 mm	Kunststoffgleiter	Filzgleiter
Paul 31	1080–1210 mm	310 mm	Ø 300 mm	Kunststoffgleiter	Filzgleiter
Paul 35	1190–1420 mm	350 mm	Ø 300 mm	Kunststoffgleiter	Filzgleiter
Paul 38	1330–1590 mm	380 mm	Ø 300 mm	Kunststoffgleiter	Filzgleiter
Paul 43	1460–1770 mm	430 mm	Ø 350 mm	Kunststoffgleiter	Filzgleiter
Paul 46	1590–1880 mm	460 mm	Ø 350 mm	Kunststoffgleiter	Filzgleiter



STAPELHOCKER 3-BLÄTTERIGES KLEEBLATT STAPELBAR

- Ein Glückstreffer mit 3 Füßen und einer Sitzfläche in Kleeblattform aus 18 mm lackiertem Multiplex.

ARTIKEL	GEEIGNET FÜR mittlere Körpergröße:	SITZHÖHE	SITZFLÄCHE	GLEITER Standard	GLEITER Optional
SHO K3-21	800–900 mm	210 mm	Ø 250 mm	Kunststoffgleiter	Filzgleiter
SHO K3-26	930–1160 mm	260 mm	Ø 250 mm	Kunststoffgleiter	Filzgleiter
SHO K3-31	1080–1210 mm	310 mm	Ø 300 mm	Kunststoffgleiter	Filzgleiter
SHO K3-35	1190–1420 mm	350 mm	Ø 300 mm	Kunststoffgleiter	Filzgleiter
SHO K3-38	1330–1590 mm	380 mm	Ø 300 mm	Kunststoffgleiter	Filzgleiter

+ Bänke

SWISS  MADE

Auf Wunsch
sind alle Bänke
mit Filz- oder Kunststoff-
gleiter erhältlich



KINDERBANK

Buche massiv, natur lackiert, ohne Rückenlehne, unten mit einem Verbindungssteg. Wenn die Bank umgedreht wird, kann der Verbindungssteg als Schwebebalken benutzt werden.

Sitzfläche	1000 x 320 mm
Sitzhöhe	340 mm

ART.-NR.: 790.00



KINDERBANK

Buche massiv, natur lackiert, ohne Rückenlehne, unten mit einem Verbindungssteg. Wenn die Bank umgedreht wird, kann der Verbindungssteg als Schwebebalken benutzt werden.

Sitzfläche	1500 x 320 mm
Sitzhöhe	340 mm

ART.-NR.: 791.00



KINDERBANK

Buche massiv, natur lackiert, ohne Rückenlehne, unten mit einem Verbindungssteg. Wenn die Bank umgedreht wird, kann der Verbindungssteg als Schwebebalken benutzt werden.

Sitzfläche	2000 x 320 mm
3 Bankgestelle	

ART.-NR.: 791.200



KINDERBANK HÖHENVERSTELLBAR

Buche massiv, natur lackiert, ohne Rückenlehne, unten mit einem Verbindungssteg, höhenverstellbar, mit farbigen Erhöhungsmodulen (rot, grün, gelb) à 40 mm Höhe, die unten im Bein eingeklickt werden können

Sitzfläche	1000 x 320 mm
Sitzhöhe	300–420 mm

ART.-NR.: 790.100



KINDERBANK HÖHENVERSTELLBAR

Buche massiv, natur lackiert, ohne Rückenlehne, unten mit einem Verbindungssteg, höhenverstellbar, mit farbigen Erhöhungsmodulen (rot, grün, gelb) à 40 mm Höhe, die unten im Bein eingeklickt werden können

Sitzfläche	1500 x 320 mm
Sitzhöhe	300–420 mm

ART.-NR.: 791.100



KINDERBANK HÖHENVERSTELLBAR

Buche massiv, natur lackiert, ohne Rückenlehne, unten mit einem Verbindungssteg, höhenverstellbar, mit farbigen Erhöhungsmodulen (rot, grün, gelb) à 40 mm Höhe, die unten im Bein eingeklickt werden können

Sitzfläche	2000 x 320 mm
3 Bankgestelle	

ART.-NR.: 790.200



KINDERBANK

Buche massiv, natur lackiert, mit Rückenlehne

Sitzfläche	1000 x 320 mm
Sitzhöhe	340 mm

ART.-NR.: 792.00



KINDERBANK

Buche massiv, natur lackiert, mit Rückenlehne

Sitzfläche	1500 x 320 mm
Sitzhöhe	340 mm

ART.-NR.: 793.00



KINDERBANK

Buche massiv, natur lackiert, mit Rückenlehne

Sitzfläche	2000 x 320 mm
3 Bankgestelle	

ART.-NR.: 793.200



KINDERBANK

Buche massiv, natur lackiert, mit umlaufender Zarge unter Sitzbrett, Sitzbrett durchgehend (ohne Fuge in der Mitte).

Sitzfläche	1000 x 320 mm
Sitzhöhe	340 mm

ART.-NR.: 795.100



KINDERBANK

Buche massiv, natur lackiert, mit umlaufender Zarge unter Sitzbrett, Sitzbrett durchgehend (ohne Fuge in der Mitte).

Sitzfläche	1500 x 320 mm
Sitzhöhe	340 mm

ART.-NR.: 795.150



KINDERBANK

Buche massiv, natur lackiert, mit umlaufender Zarge unter Sitzbrett, Sitzbrett durchgehend (ohne Fuge in der Mitte).

Sitzfläche	2000 x 320 mm
Sitzhöhe	340 mm

ART.-NR.: 795.200

**HOCHBANK**

Hochbank passend an Esstisch, mit Rückenlehne, Buche massiv, natur lackiert.

Länge	1500 mm
Sitzhöhe	480 mm

ART.-NR.: 794.00

**HOCHBANK**

Hochbank passend an Esstisch, mit Rückenlehne, Buche massiv, natur lackiert.

Länge	1000 mm
Sitzhöhe	480 mm

ART.-NR.: 794.100

**FUSSABLAGE ZU HOCHBANK**

Zum besseren Aufsteigen und als Fussablage, Buchensperrholz, natur lackiert

Länge	1500 mm
Höhe ab Boden	230 mm

ART.-NR.: 795.500

**FUSSABLAGE ZU HOCHBANK**

Zum besseren Aufsteigen und als Fussablage, Buchensperrholz, natur lackiert.

Länge	1000 mm
Höhe ab Boden	300–420 mm

ART.-NR.: 794.600



TRAPEZ-BANK

Buchensperrholz, natur lackiert, Oberseite mit Tretford-Teppich belegt, mit Grifflöchern als Tragehilfe.

Dimension	1180 x 380 mm
Sitzhöhe	340 mm

ART.-NR.: 657.200



TRAPEZ-BÄNKE

Trapez-Bänke kombinierbar.

Sitzhöhe	340 mm
----------	--------

ART.-NR.: 657.201



TRAPEZ-BÄNKE

Trapz-Bänke aufeinander gestellt ergeben ein Sofa.

Höhe	680 mm
Sitzhöhe	370 mm

ART.-NR.: 657.202



MULTIFUNKTIONSTISCH / BANK

In abgekippter Stellung auch als Sitzbank benutzbar.

Dimension	800 x 580 mm
Sitzhöhe	700 mm

ART.-NR.: 403.00



BANKKISSEN MIT REISSVERSCHLUSS

In rot, gelb, grün und blau

Dimension	770 x 400 mm
-----------	--------------

ART.-NR.: 403.001



ZIERKISSEN MIT KLETTVERSCHLUSS

In rot, gelb, grün und blau

Dimension	350 x 350 mm
-----------	--------------

ART.-NR.: 403.002

+ Sitzbänke



Sitzbänke mit Stahlunterzug im Set

SITZBÄNKE MIT STAHLUNTERZUG IM SET

Bänke in Wangenkonstruktion aus 25 mm Spanplatte, mit Stahlunterzug verstärkt. Die Bänke sind praktisch ineinanderschiebbar.

Diese Sets enthalten Bänke in folgenden Dimensionen:

Bank 1	840 x 260 x 320 mm (B x H x T)
Bank 2	920 x 300 x 320 mm (B x H x T)
Bank 3	1000 x 340 x 320 mm (B x H x T)
Bank 4	1080 x 380 x 320 mm (B x H x T)

3er Set bestehend aus Bank 1 bis 3 ART.-NR.: 117 01 SET

4er Set bestehend aus Bank 1 bis 4 ART.-NR.: 117 02 SET

Sitzbank mit Rückenlehne



SITZBANK MIT RÜCKENLEHNE

Die können Sie auch frei im Raum aufstellen. Rahmen und Sitzträger aus 40 x 40 mm massiver Buche, Sitzfläche und Rückenlehne aus melaminharzbeschichteter Spanplatte.

Bitte Sitzhöhe 260, 300 oder 340 mm ergänzen!

ART.-NR.	BREITE
117 001 SB	800 mm
117 002 SB	1000 mm
117 003 SB	1200 mm

Innen-Eckbank mit zweiseitiger Lehne

Dimension: 340 x 340 mm (B x T) ART.-NR.: 117 ECK SB

Einfache Sitzbänke




Einfache Sitzbänke

EINFACHE SITZBÄNKE

Die können Sie auch frei im Raum aufstellen. Rahmen und Sitzträger aus 40 x 40 mm massiver Buche, Sitzfläche und Rückenlehne aus melaminharzbeschichteter Spanplatte.

Bitte Sitzhöhe 260, 300 oder 340 mm ergänzen!

ART.-NR.	BREITE
117 011 SB	800 mm
117 012 SB	1000 mm
117 013 SB	1200 mm



TISCHE

Kindergartentische

+ Kindertischentische



SPIELTISCH

Quadratisch, Gestell Buche massiv, natur lackiert, Platte mit massiver Buchenkante.

Höhe	580 mm
ART.-NR.: 720.000	Kunsthartzbelag, 600 x 600 mm
ART.-NR.: 721.000	Massivholzplatte, 600 x 600 mm
ART.-NR.: 724.000	Kunsthartzbelag, 900 x 900 mm
ART.-NR.: 725.000	Massivholzplatte, 900 x 900 mm



SPIELTISCH

Halbrund, Gestell Buche massiv, natur lackiert, Platte mit massiver Buchenkante.

Höhe	580 mm
ART.-NR.: 756.000	Kunsthartzbelag, 900 x 450 mm
ART.-NR.: 757.000	Massivholzplatte, 900 x 450 mm
ART.-NR.: 758.000	Kunsthartzbelag, 1200 x 600 mm
ART.-NR.: 759.000	Massivholzplatte, 1200 x 600 mm



SPIELTISCH

Rechteckig, Gestell Buche massiv, natur lackiert, Platte mit massiver Buchenkante.

Höhe	580 mm
ART.-NR.: 730.000	Kunsthartzbelag, 900 x 450 mm
ART.-NR.: 731.000	Massivholzplatte, 900 x 450 mm
ART.-NR.: 732.000	Kunsthartzbelag, 900 x 600 mm
ART.-NR.: 733.000	Massivholzplatte, 900 x 600 mm
ART.-NR.: 734.000	Kunsthartzbelag, 1200 x 450 mm
ART.-NR.: 735.000	Massivholzplatte, 1200 x 450 mm
ART.-NR.: 736.000	Kunsthartzbelag, 1200 x 600 mm
ART.-NR.: 737.000	Massivholzplatte, 1200 x 600 mm
ART.-NR.: 738.000	Kunsthartzbelag, 1200 x 900 mm
ART.-NR.: 739.000	Massivholzplatte, 1200 x 900 mm



SPIELTISCH

Rund, Gestell Buche massiv, natur lackiert, Platte mit massiver Buchenkante.

Höhe	580 mm
ART.-NR.: 748.000	Kunsthartzbelag, Ø 750 mm
ART.-NR.: 749.000	Massivholzplatte, Ø 750 mm
ART.-NR.: 750.000	Kunsthartzbelag, Ø 900 mm
ART.-NR.: 751.000	Massivholzplatte, Ø 900 mm
ART.-NR.: 752.000	Kunsthartzbelag, Ø 1200 mm
ART.-NR.: 753.000	Massivholzplatte, Ø 1200 mm

Auf Wunsch
sind alle Tische
mit Filz- oder Kunststoff-
gleiter erhältlich



SPIELTISCH

Dreieckig, Gestell Buche massiv, natur lackiert, Platte mit massiver Buchenkante.

Höhe 580 mm

ART.-NR.: 766.000

ART.-NR.: 767.000



SPIELTISCH

Trapez, Gestell Buche massiv, natur lackiert, Platte mit massiver Buchenkante.

Höhe 580 mm

ART.-NR.: 762.000

ART.-NR.: 763.000



SPIELTISCH HÖHENVERSTELLBAR

Quadratisch, Buche natur lackiert, mit farbigen Erhöhungsmodulen (rot, gelb, grün) in verschiedenen Höhen. Die untereinander beliebig zusammengesetzt werden können, unter dem Tisch eine Halterung für die diversen Distanzklötze.

Höhe 520 – 730 mm

ART.-NR.: 724.100 Kunstharzbelag, 900x900 mm

ART.-NR.: 725.100 Massivholzplatte, 900x900 mm



ESSTISCH HÖHENVERSTELLBAR

Rechteckig, Buche natur lackiert, mit farbigen Erhöhungsmodulen (rot, gelb, grün) in verschiedenen Höhen. Die untereinander beliebig zusammengesetzt werden können, unter dem Tisch eine Halterung für die diversen Distanzklötze.

Höhe 520 – 730 mm

ART.-NR.: 740.100 Kunstharzbelag, 1500x900 mm

ART.-NR.: 741.100 Massivholzplatte, 1500x900 mm



Farbige Erhöhungsmodule

FARBIGE ERHÖHUNGSMODULE

Alle Spieltische ausser der Dreieckstisch und Trapeztisch, sind für einen Mehrpreis höhenverstellbar erhältlich.

ART.-NR.: 724.200



UNIVERSALTISCH „WENDELINO“

Buche, natur lackiert, Tischplatte wendbar, beidseitig mit Kunstharzbelag, eine Seite mit Auslaufrand, Tischplatte wird auf Gestell mit Magneten fixiert, Wannentiefe 150 mm, ohne Abflussloch, Wannfarbe schwarz.

Dimension	1200 x 900 mm
Höhe	640 mm


ART.-NR.: 746.000




Buche, natur lackiert, Tischplatte wendbar, beidseitig mit Kunstharzbelag, eine Seite mit Auslaufrand, Tischplatte wird auf Gestell mit Magneten fixiert, Wannentiefe 150 mm, ohne Abflussloch, Wannfarbe: Schwarz. Höhenverstellbar mit farbigen Erhöhungsmodulen (rot, gelb, grün) in verschiedenen Höhen, die untereinander beliebig zusammengesetzt werden können.

Dimension	1200 x 900 mm
Höhe	520 – 730 mm

KUNSTHARZ ZU TISCHPLATTEN:





SPIELMÖBEL

Bäbi- und Bauecke
Spielmöbel



KÜHLSCHRANK

Buche, natur lackiert, 1 Gefrierfach und 1 Eierfach.

Dimension	540 x 420 mm
Höhe	570 mm

ART.-NR.: 010.057



KÜHLSCHRANK

Buche, natur lackiert, 1 Gitterboden, 1 Gefrierfach und 1 Eierfach.

Dimension	540 x 420 mm
Höhe	570 mm

ART.-NR.: 010.073



WASCHMASCHINE

Mit 2 Drehknöpfen, Klappe für Waschmittelzugabe und Wäschetrommel zum Öffnen.

Dimension	540 x 420 mm
ART.-NR.: 012.057	Höhe: 570 mm

ART.-NR.: 012.073	Höhe: 730 mm
-------------------	--------------



SPÜLTROG

Mit Wasserhahn, Becken und Ablage aus Kunststoff, 2 Türen und 2 Tablare.

Sitzfläche	1040 x 420 mm
ART.-NR.: 014.057	Höhe: 570 mm

ART.-NR.: 014.073	Höhe: 730 mm
-------------------	--------------



SPÜLE

Mit 1 Türe, 1 Tablar, 1 Wasserhahn und 1 Waschbecken.

Dimension	540 x 420 mm
ART.-NR.: 015.057	Höhe: 570 mm

ART.-NR.: 015.073	Höhe: 730 mm
-------------------	--------------



GESCHIRRSPÜLER

1 Türe mit Holzgriff, 1 Geschirrbehälter und 2 Drehknöpfe.

Dimension	540 x 420 mm
ART.-NR.: 017.057	Höhe: 570 mm



GESCHIRRSPÜLER

1 Türe mit Holzgriff, 2 Geschirrbehälter und 2 Drehknöpfe.

Dimension	540 x 420 mm
ART.-NR.: 017.073	Höhe: 730 mm



KOCHHERD

Mit Glaskeramik, 5 Drehknöpfen, 1 Türe und 1 Tablar.

Dimension	540 x 420 mm
ART.-NR.: 018.057	Höhe: 570 mm
ART.-NR.: 018.073	Höhe: 730 mm



KOMPAKTKÜCHE

Buche, natur lackiert, mit Glaskeramik und Spülenteil.

Dimension	1060 x 420 mm
ART.-NR.: 013.057	Höhe: 570 mm
ART.-NR.: 013.073	Höhe: 730 mm



KOMPAKTKÜCHE MIT AUFSATZ

Buche, natur lackiert, mit Glaskeramik und Spülenteil
Aufsatz mit 2 Türen und 1 Tablar.

Dimension	1060 x 420 mm
ART.-NR.: 013.058	Höhe: 1170 mm (570 mm)
ART.-NR.: 013.074	Höhe: 1330 mm (730 mm)



KOMPAKTKÜCHE MIT AUFSATZ

Buche, natur lackiert, mit Glaskeramik und Spülenteil
Aufsatz offen mit 1 Tablar.


Dimension	1060 x 420 mm
ART.-NR.: 013.059	Höhe: 1170 mm (570 mm)
ART.-NR.: 013.075	Höhe: 1330 mm (730 mm)



WICKELKOMMODE

Buche, natur lackiert, mit 3 Schubladen auf Roll-Auszügen.

Dimension	1040 x 420 mm
ART.-NR.: 020.00	Höhe: 570 mm
ART.-NR.: 021.000	Wickelkissen, uni Stoff, Rot, Grün, Gelb oder Blau Dimension: 1000 x 400 mm



WANDREGAL

Buche, natur lackiert, mit Montagevorrichtung.

Dimension	940 x 240 / 190 mm
ART.-NR.: 638.00	Höhe: 450 mm



KOCHHERD

Birkensperrholz, teilweise farbig lackiert, mit Glaskeramik, 5 Drehknöpfen, 1 Türe und 1 Tablar.

Dimension	400 x 400 mm
ART.-NR.: 022.000	Höhe: 500 mm



WASCHMASCHINE

Birkensperrholz, teilweise farbig lackiert, 1 Türe, 1 Tablar und 4 Knöpfe.

Dimension	400 x 400 mm
ART.-NR.: 023.000	Höhe: 500 mm



SPÜLE

Birkensperrholz, teilweise farbig lackiert, 1 Türe, 1 Wasserhahn und ein Waschbecken.

Dimension	400 x 400 mm
ART.-NR.: 024.000	Höhe: 500 mm



SCHRÄNKLI

Birkensperrholz, teilweise farbig lackiert, mit 1 Türe und 1 Tablar.

Dimension	400 x 400 mm
ART.-NR.: 025.000	Höhe: 500 mm



SCHRÄNKLI

Birkensperrholz, teilweise farbig lackiert, offen, mit 1 Tablar.

Dimension	400 x 400 mm
ART.-NR.: 026.000	Höhe: 500 mm



SCHRANK

Birkensperholz, teilweise farbig lackiert, mit 2 Türen und 1 Tablar.

Dimension	770 x 400 mm
ART.-NR.: 027.000	Höhe: 500 mm



KAJÜTENBETT

Buche massiv, stabile Bauweise, ohne Inhalt.

Dimension	570 x 340 mm
ART.-NR.: 086.000	Höhe: 510 mm
ART.-NR.: 587.100	Bettinhalt zu Kajütenbett: 2 Matratzen, 2 Decken und 2 Kissen



EINZELBETT

Buche massiv, stabile Bauweise, ohne Inhalt.

Dimension	570 x 340 mm
ART.-NR.: 588.000	Höhe: 230 mm
ART.-NR.: 587.100	Bettinhalt: 1 Matratze, 1 Decke und 1 Kissen



WÄSCHESTÄNDER

Buche massiv, zusammenklappbar, mit 12 Holz-Wäsche-Klammern.

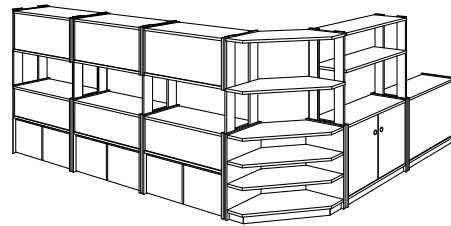
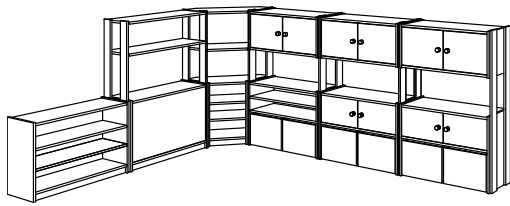
ART.-NR.: 0589.000	Höhe: 530 mm
--------------------	--------------



BÜGELBRETT

Buche, mit einem abnehmbaren Stoffbezug, höhenverstellbar in 2 Stufen auf 510 mm und 590 mm.


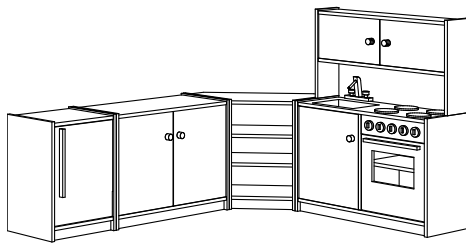
Dimension	820 x 220 mm
ART.-NR.: 590.000	Höhe: 590 mm
ART.-NR.: 591.000	Bügeleisen, farbig gebeizt, mit Kabel



ECKKOMBINATION NR.1

Zusammenstellung aus verschiedenen Möbeln, zusammengebaut mit Postensystem

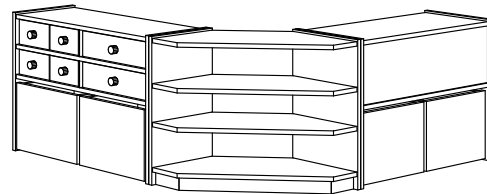
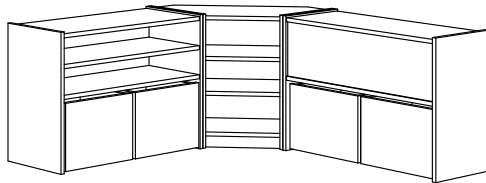
E1 Aussenmass links: 3950 mm Aussenmass rechts: 2880 mm Höhe: 1570/730 mm



ECKKOMBINATION NR.2

Zusammenstellung aus verschiedenen Möbeln, können auch einzeln gestellt werden

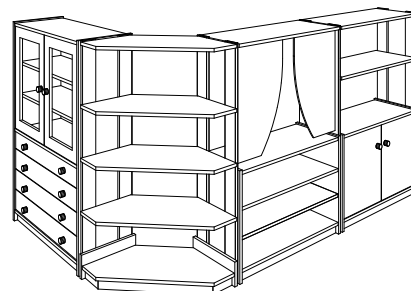
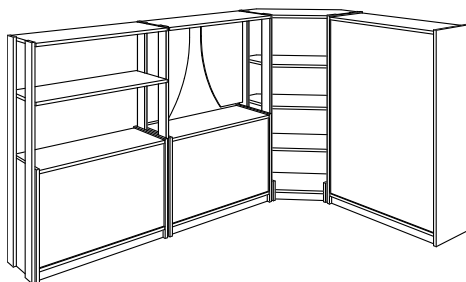
E2 Aussenmass links: 1810 mm Aussenmass rechts: 2340 mm Höhe: 1330/730 mm



ECKKOMBINATION NR.3

Zusammenstellung aus verschiedenen Möbeln, können auch einzeln gestellt werden

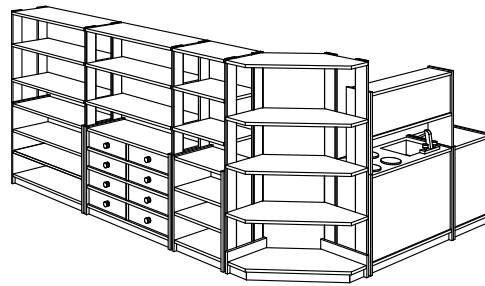
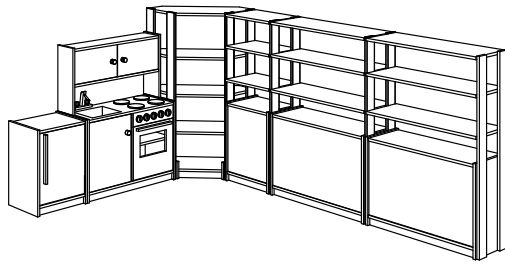
E3 Aussenmass links: 1790 mm Aussenmass rechts: 1790 mm Höhe: 730 mm



ECKKOMBINATION NR.4

Zusammenstellung aus verschiedenen Möbeln, zusammengebaut mit Postensystem

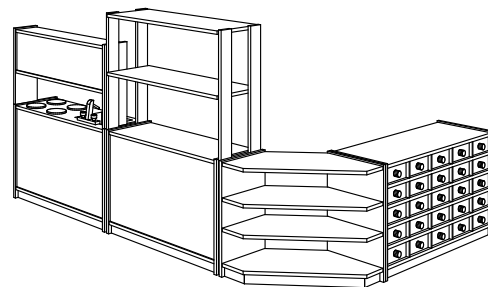
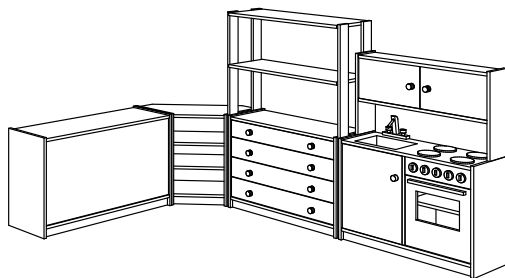
E4 Aussenmass links: 1790 mm Aussenmass rechts: 2830 mm Höhe: 1570 mm



ECKKOMBINATION NR.5

Zusammenstellung aus verschiedenen Möbeln, zusammengebaut mit Postensystem

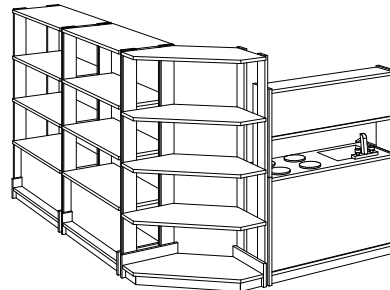

E5 Aussenmass links: 3450 mm Aussenmass rechts: 2370 mm Höhe: 1570/1330/730 mm



ECKKOMBINATION NR.6

Zusammenstellung aus verschiedenen Möbeln, können auch einzeln gestellt werden

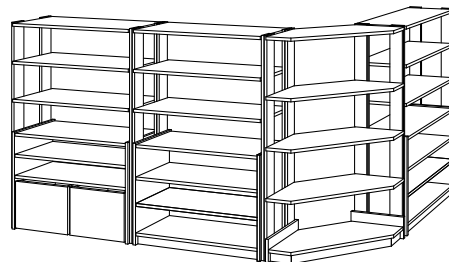

E6 Aussenmass links: 2880 mm Aussenmass rechts: 2050 mm Höhe: 1570/1330/730 mm



ECKKOMBINATION NR.7

Zusammenstellung aus verschiedenen Möbeln, Pfostensystem, bei dieser Variante können alle Möbel auch einzeln gestellt werden

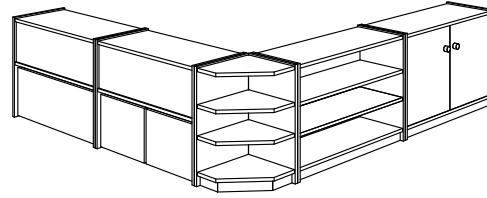
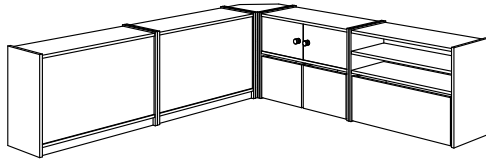
E7 Aussenmass links: 2910 mm Aussenmass rechts: 1810 mm Höhe: 1570/1330 mm



ECKKOMBINATION NR.8

Zusammenstellung aus verschiedenen Möbeln, Pfostensystem, bei dieser Variante können alle Möbel auch einzeln gestellt werden

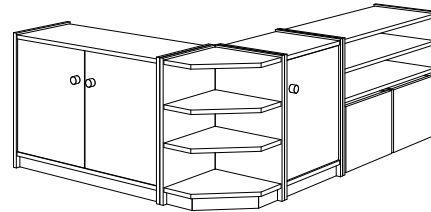
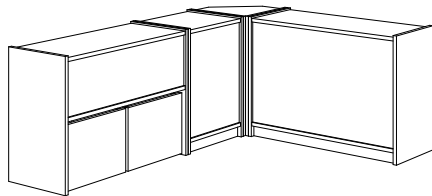
E8 Aussenmass links: 2910 mm Aussenmass rechts: 1810 mm Höhe: 1570 mm



ECKKOMBINATION NR.9

Zusammenstellung aus verschiedenen Möbeln, Postensystem, können auch einzeln gestellt werden

E9	Aussenmass links: 2510 mm	Aussenmass rechts: 2510 mm	Höhe: 730 mm
----	---------------------------	----------------------------	--------------



ECKKOMBINATION NR.10

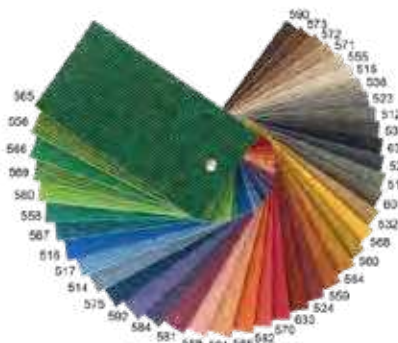
Zusammenstellung aus verschiedenen Möbeln, Postensystem, können auch einzeln gestellt werden

E10	Aussenmass links: 1470 mm	Aussenmass rechts: 2020 mm	Höhe: 730 mm
-----	---------------------------	----------------------------	--------------



TRETFORD-NATURTEPPICH INTERLAND

80 % Ziegenhaar und 20 % reine Schurwolle, mit Juterücken, sehr strapazierfähig und pflegeleicht.



Farbige Erhöhungsmodule

ART.-NR.	DIMENSION
035.000	2000 x 1500 mm
036.000	2000 x 2000 mm
037.000	3000 x 1500 mm
038.000	3000 x 2000 mm
039.000	Rund, Ø 2000 mm, Kanten gekurbelt
Mehrpreis	Kanten kurbeln pro Laufmeter
Mehrpreis	Alle Ecken runden
Mehrpreis	Masse auf Wunsch pro Laufmeter, Maximalbreite 2000 mm



ROLLCONTAINERSCHRANK

Unten Platz für
2 Rollcontainer ART.-NR.: 046.000
1 Rollcontainer ART.-NR.: 046.100

Dimension	1040 x 420 mm
Höhe	1980 mm
ART.-NR.: 990.000	Oben: 2 Türen mit 1 Tablar Mitte: 8 DIN A4 Schubkisten Höhe: 1320 mm
ART.-NR.: 991.000	Oben: ohne Türen mit 1 Tablar Mitte: 8 DIN A4 Schubkisten Höhe: 1320 mm
ART.-NR.: 992.000	Oben: 2 Türen mit 1 Tablar Mitte: 4 DIN A3 Schubkisten Höhe: 1320 mm
ART.-NR.: 993.000	Oben: ohne Türen mit 1 Tablar Mitte: 4 DIN A3 Schubkisten Höhe: 1320 mm



ROLLCONTAINERSCHRANK

Unten Platz für
2 Rollcontainer ART.-NR.: 046.000
1 Rollcontainer ART.-NR.: 046.100

Dimension	1040 x 420 mm
Höhe	1570 mm
ART.-NR.: 970.000	Oben: 2 Türen mit 1 Tablar Mitte: 8 DIN A4 Schubkisten Höhe: 1320 mm
ART.-NR.: 971.000	Oben: ohne Türen mit 1 Tablar Mitte: 8 DIN A4 Schubkisten Höhe: 1320 mm
ART.-NR.: 972.000	Oben: 2 Türen mit 1 Tablar Mitte: 4 DIN A3 Schubkisten Höhe: 1320 mm
ART.-NR.: 973.000	Oben: ohne Türen mit 1 Tablar Mitte: 4 DIN A3 Schubkisten Höhe: 1320 mm



ROLLCONTAINERSCHRANK

ART.-NR.: 994.000	Mit 2 Türen und 4 Tablar Dimension: 1040 x 420 mm Höhe: 1980 mm
ART.-NR.: 046.000	Rollcontainer leer, mit 4 Lenkrollen Dimension: 480 x 400 mm Höhe: 360 mm



ROLLCONTAINERSCHRANK

Offen mit 4 Tablar

Dimension	1040 x 420 mm
Höhe	1980 mm
ART.-NR.: 994.100	



ROLLCONTAINERSCHRANK

Mit 2 Türen und 3 Tablaren

Dimension	1040 x 420 mm
Höhe	1570 mm
ART.-NR.:	974.000



ROLLCONTAINERSCHRANK

Offen mit 3 Tablaren

Dimension	1040 x 420 mm
Höhe	1570 mm
ART.-NR.:	977.000



ROLLCONTAINERSCHRANK

Offen mit einem Tablar

2 Rollcontainer ART.-NR.: 046.000

1 Rollcontainer ART.-NR.: 046.100

Dimension	1040 x 420 mm
Höhe	730 mm
ART.-NR.:	831.000



ROLLCONTAINERSCHRANK

Mit zwei Türen und einem Tablar

Dimension	1040 x 420 mm
Höhe	730 mm
ART.-NR.:	832.000



ROLLCONTAINERSCHRANK

Mit 8 DIN A4 Schubkisten, Höhe: 132 mm

Dimension	1040 x 420 mm
Höhe	730 mm



ROLLCONTAINERSCHRANK

4 DIN A4 Schubkisten, Höhe: 132 mm

2 DIN A3 Schubkisten, Höhe: 132 mm mit Chromgriffen

Dimension	1040 x 420 mm
Höhe	730 mm

ART.-NR.: 835.100



ROLLCONTAINERSCHRANK

4 DIN A4 Schubkisten, Höhe: 132 mm
2 DIN A3 Schubkisten, Höhe: 132 mm mit Griffloch

Dimension	1040 x 420 mm
Höhe	730 mm
ART.-NR.:	835.200



ROLLCONTAINERSCHRANK

4 DIN A3 Schubkisten, Höhe: 132 mm mit Griffloch

Dimension	1040 x 420 mm
Höhe	730 mm
ART.-NR.:	835.300



ROLLCONTAINERSCHRANK

4 DIN A3 Schubkisten, Höhe: 132 mm mit Holzgriff

Dimension	1040 x 420 mm
Höhe	730 mm
ART.-NR.:	836.000



ROLLCONTAINER

4 Lenkrollen

Dimension	480 x 400 mm
Höhe	360 mm
ART.-NR.:	046.000
ART.-NR.:	047.000
	Gefüllt, Bauholz Grossformat 53 Stück (Querschnitt 50 x 50 mm)



ROLLCONTAINER

4 Lenkrollen, mit Deckel

Dimension	480 x 400 mm
Höhe	380 mm
ART.-NR.:	048.000
ART.-NR.:	049.000
	Gefüllt, Bauholz Grossformat 53 Stück (Querschnitt 50 x 50 mm)



ROLLCONTAINER JUMBO

Leer, Buche, natur lackiert, mit 4 Lenkrollen

Dimension	980 x 400 mm
Höhe	360 mm
ART.-NR.:	046.000



ROLLCONTAINER JUMBO

Gefüllt, Bauholz Jumbo 50 Stück (Querschnitt: 50 x 100 mm)

Dimension	980 x 400 mm
Höhe	360 mm
ART.-NR.:	046.200



ROLLCONTAINER JUMBO

4 Lenkrollen, mit Deckel

Dimension	980 x 400 mm
Höhe	380 mm
ART.-NR.:	046.300
ART.-NR.:	046.400

Gefüllt, Bauholz Grossformat
50 Stück (Querschnitt: 50 x 100 mm)



BAUHÖLZER

Buche massiv, unbehandelt, Querschnitt: 30 x 30 mm, verschiedene Bauhölzer in Jutesack

ART.-NR.:	460.000	50 Stück
ART.-NR.:	461.000	75 Stück
ART.-NR.:	462.000	100 Stück



BAUHÖLZER

Grossformat, Buche massiv, unbehandelt, gemischtes Sortiment.
Querschnitt: 50 x 50 mm

ART.-NR.:	465.000	27 Stück in Schachtel
ART.-NR.:	466.000	53 Stück

Füllung für Rollcontainer ART.-NR.: 046.000



BAUHOLZFÜLLUNG JUMBO

Füllung für Rollcontainer ART.-NR.: 046.100
Querschnitt 100 x 50 mm, 3 verschiedene Längen

ART.-NR.:	466.100
-----------	---------

+ Spielmöbel

Auf den folgenden Seiten
finden Sie Spielmöbel
aus 19 mm E1-Spanplatte,
alles für die Rollenspiele.



ANRICHTE
mit Doppeltür und einem Einlegeboden

Dimension 670 x 560 x 360 mm (B x H x T)

ART.-NR.: 119 106 00



GROSSE ANRICHTE
mit Doppeltür und einem Einlegeboden,
mit Regalaufsatz mit 3 Einlegeböden

Dimension 670 x 1100 x 360 mm (B x H x T)

ART.-NR.: 119 109 00



SPIELSPÜLENSCHRANK
mit Doppeltür, herausnehmbarem Spülbecken aus Kunststoff und
Holzwasserhahn

Dimension 670 x 560 x 360 mm (B x H x T)

ART.-NR.: 119 103 00



SPIELHERD
mit 4 Kochplatten, Drehknöpfen, Backröhre mit Griffleiste und
Acrylglasfenster

Dimension 470 x 560 x 360 mm (B x H x T)

ART.-NR.: 119 102 00



SPIELWASCHMASCHINE
mit rundem Acrylglasfenster in der Tür, mit Drehknöpfen

Dimension 470 x 560 x 360 mm (B x H x T)

ART.-NR.: 119 101 00



KÜHLSCHRANK
mit Tür und Eierbecher an der Innenseite

Dimension 470 x 560 x 360 mm (B x H x T)

ART.-NR.: 119 104 00



SPIELKLEIDERSCHRANK

eine Tür, mit Garderobenstange und 1 Ablageboden

Dimension 355 x 1100 x 360 mm (B x H x T)

ART.-NR.: 119 121 00



SPIELKÜCHENZEILE

KüchENZEILE mit Herd, Spüle, Regalunterschrank, Aufsatzregal mit 2 Mittelwänden, 3 Böden und 2 kleinen Schüben

Dimension 1070 x 960 x 360 mm (B x H x T)

ART.-NR.: 119 111 00



SPIELKÜCHENBLOCK

Puppenherd mit 4 Kochplatten, Waschmaschine, Spüle und Regal. Mit 2 kleinen Durchreichen, Ablage und Handtuchhaken.

Dimension 1150 x 1100 x 740 mm (B x H x T)

ART.-NR.: 119 128 00



FRISIERKOMMODE

mit gerundeter Rückwand, Spiegelfläche: 300 x 420 mm und 2 kleinen Ablagen für Schminkutensilien. Unter der gerundeten Tischplatte ein fester Ablageboden.

Dimension 1000 x 1150 x 360 mm (B x H x T)

ART.-NR.: 119 033 00



PUPPENWICKELKOMMODE

mit Regal, 1 Einlegeboden, inklusive Kunstlederauflage

Dimension 670 x 560 x 360 mm (B x H x T)

ART.-NR.: 119 035 00



PUPPENBETT

Bett mit Matratze

Dimension 470 x 560 x 360 mm (B x H x T)

ART.-NR.: 119 023 00



SITZHOCKER

Einfach den Deckel unter der Polsterauflage öffnen und schon sind alle Spielmaterialien aufgeräumt.

Dimension 320 x 340 x 320 mm (B x H x T)

ART.-NR.: 119 027 00



RUNDTISCH

mit Massivholzgestell und Schichtstoffplatte

Dimension 600 x 460 x 600 mm (B x H x T)

ART.-NR.: 112 600 00



SITZBANK MIT POLSTERAUFLAGE

mit Rücken- und Seitenlehnen, Polsterauflage und Rückenpolster

Dimension 800 x 600 x 400 mm (B x H x T)

ART.-NR.: 119 131 00



SESSEL MIT POLSTERAUFLAGE

mit Rücken- und Seitenlehnen, Polsterauflage und Rückenpolster

Dimension 400 x 600 x 400 mm (B x H x T)

ART.-NR.: 119 130 00



RUNDTISCH

mit Kreuzgestell,
Tischplatte aus 19 mm melaminharzbeschichteter Spanplatte

Dimension 600 x 460 x 600 mm (B x H x T)

ART.-NR.: 119 236 00



KOSTÜMWAGEN «COLINDA»

An der Kleiderstange aus Massivholz hängen die Kostüme, darunter ist eine praktische Ablage. Inklusive 2 InBoxen «M» und 2 in «L». Auf einem der Seitenteile ist ein Spiegel aus Sicherheitsglas montiert.

Dimension 700 x 1200 x 450 mm (B x H x T)

ART.-NR.: KW-COL



BODENBELÄGE

Bauteppich und Bodenmatte

+ Bauteppich und Bodenmatte



Tretford-Teppich je m², Bahnbreite immer 2000 mm, je m²



Tretford-Teppich rund, Durchmesser 2000 mm

TRETFORD-TEPPICH

- Die natürlichen Materialien des Teppichs sind umweltfreundlich. Sie speichern von Natur aus Feuchtigkeit und geben diese bei trockener Luft wieder an den Raum ab.
- Die pflegeleichte Auslegware ist schnittfest (sie franst nicht aus) und reduziert den Lärm und den Schall in Ihrem Gruppenraum.
- Tretford Spielteppiche sind in beliebiger Länge lieferbar.
- Die Breite ist immer 2000 mm.

ART.-NR.:

- Tretford-Teppich je m²
Bahnbreite immer 2000 mm, je m²
ART.-NR.: T...
- Tretford-Teppich rund
Durchmesser 2000 mm
ART.-NR.: TRUND2...

BODENBELAG TREFORD:



... 564 Bernstein



... 516 Kornblume



... 555 Gobi



... 582 Grapefruit



... 568 Mais



... 580 Apfel



... 585 Orange



MALEN & BASTELN

Malen
Trockenwagen


+ Malen



MULTIROLLWAGEN

Unten mit 1 Tablar, oben mit Ablagefach und herausnehmbarem Pinselhalter, mit 4 Rollen, 2 davon mit Bremse

Dimension	1040 x 420 mm
Höhe	730 mm
ART.-NR.:	650.000



PINSELHALTER

Buche massiv, natur lackiert, Lochbohrungen für Pinsel

Dimension	360 x 300 mm
Höhe	50 mm (ohne Pinsel)
ART.-NR.:	650.001



BECHERHALTER

Buche massiv, natur lackiert, Lochbohrungen für Becher, Oberseite Kunstharz

Dimension	360 x 300 mm
Höhe	50 mm (ohne Becher)
ART.-NR.:	650.002



MALBECHER

Zu Becherhalter oder Malwand ART.-NR.: 625.000

ART.-NR.:	625.100
-----------	---------



MALSTAFFELEI

Beidseitig mit höhenverstellbaren Malflächen 800 x 600 mm, mit Magnetleiste, beidseitig mit je 5 Bohrungen passend für Joghurt-Becher, leicht zusammenklappbar

Höhe	1570 mm
ART.-NR.:	623.000



MALWAND

Glattbelag weiss, magnethaftend, unten Becherhalter für 10 Becher (ohne Becher), inkl. Wandhalterung

Dimension	1500 x 1000 mm
ART.-NR.:	625.000

+ Trockenwagen



BILDERTROCKENWAGEN 1

Für Bildmasse DIN A3, Gestell aus Multiplex, fahrbar auf 4 Rollen.
Inklusive 10 Trockengittern (max. 20 Stück möglich).

Dimension 560 x 800 x 400 mm (B x H x T)

ART.-NR.: TW-1

ART.-NR.: DG-1 Trockengitter einzeln, 480 x 350 mm



BILDERTROCKENWAGEN 2

Für Bildformate bis 700 x 500 mm, Gestell aus Multiplex, fahrbar auf 4 Rollen. Inklusive 10 Trockengittern (max. 20 Stück möglich).

Dimension 800 x 700 x 520 mm (B x H x T)

ART.-NR.: TW-2

ART.-NR.: DG-2 Trockengitter einzeln, 730 x 500 mm



KLEINER TROCKENWAGEN

Dimension der Roste 490 x 400 mm (B x T), mit 10 Rosten für Bilder bis Format DIN A3. Die Roste lagern in gefrästen Holzführungen.

Dimension 560 x 830 x 400 mm (B x H x T)

ART.-NR.: TW-15R

ART.-NR.: TW-TG Trockengitter einzeln, 490 x 400 mm



GROSSER TROCKENWAGEN

Dimension der Roste 490 x 400 mm (B x T), mit 30 Rosten, je 2 Roste auf einer Ebene, dadurch variable Nutzung für Bilder bis zum Format DIN A2.

Dimension 560 x 830 x 400 mm (B x H x T)

ART.-NR.: TW-30

ART.-NR.: TW-TG Trockengitter einzeln, 490 x 400 mm



TROCKENWAGEN

mit 25 Ablagen für Papierformate bis DIN A3

Dimension 360 x 850 x 380 mm (B x H x T)

ART.-NR.: TW-25

+ Bastelwagen



WAGEN «GAUGUIN»

oben 2 Fächer, darunter 1 Fach bis DIN A2,
unten vorn und hinten je 2 Fächer

Dimension 705 x 743 x 500 mm (B x H x T)

ART.-NR.: MW1-16



WAGEN «DALI»

oben 2 Fächer, unten 4 Fächer für Papier bis DIN A2

Dimension 705 x 743 x 500 mm (B x H x T)

ART.-NR.: MW1-26



WAGEN «REMBRANDT»

oben 2 Fächer, unten 4 hohe ErgoTray Boxen, hinten Aufbewahrungsfach für Flaschen, Aufkantung hinten 60 mm hoch

Dimension 705 x 743 x 500 mm (B x H x T)

ART.-NR.: MW1-36



WAGEN «VAN GOGH»

oben 3 Fächer, unten links 3 hohe ErgoTray Boxen,
rechts 5 Fächer für Papier bis DIN A2,
hinten mit 2 Fächern für Flaschen oder Becher, mit Aufkantung

Dimension 1050 x 943 x 500 mm (B x H x T)

ART.-NR.: MW2-18



WAGEN «DA VINCI»

oben 3 Fächer, unten links 3 hohe ErgoTray Boxen, Mitte 6 flache ErgoTray Boxen und rechts 3 Fächer. Hinten mit 2 Fächern für Flaschen oder Becher, mit Aufkantung.

Dimension 1050 x 943 x 500 mm (B x H x T)

ART.-NR.: MW2-28



WAGEN «PICASSO»

oben 3 Fächer, unten 18 flache ErgoTray Boxen hinten mit 2 breiten Fächern für Flaschen oder Becher, mit Aufkantung

Dimension 1050 x 943 x 500 mm (B x H x T)

ART.-NR.: MW2-38

Ansätze für Bastelwagen

Platzsparend und clever! Einfach den benötigten Ansatz an die Stirnseite Ihres Bastelwagens schrauben und noch mehr Materialien unterbringen.



FÜR DIN A4/A2 PAPIER

Dimension 500x400x170 mm (BxHxT)

ART.-NR.: MW-A1



FÜR PAPIERROLLEN

Dimension 500x540x170 mm (BxHxT)

ART.-NR.: MW-A2



FÜR BECHER UND FLASCHEN

Dimension 500x400x170 mm (BxHxT)

ART.-NR.: MW-A3



MIT 3 ZWEIFACHHAKEN

Dimension 500x160x19 mm (BxHxT)

ART.-NR.: MW-A4

Immer zur Stelle
für kreative Arbeiten!



BASTELWAGEN DOPPELSEITIG

mit 48 DIN A4-Schüben aus Kunststoff und 10 Boxen für Kleinmaterial

Dimension 1300 x 820 x 700 mm (B x H x T)

ART.-NR.: WF 1



BASTELWAGEN EINSEITIG

mit 24 DIN A4-Schüben aus Kunststoff und 5 Boxen für Kleinmaterial

Dimension 705 x 743 x 500 mm (B x H x T)

ART.-NR.: WF 2



ORDNUNGSWAGEN

Wagen mit einer Trennwand und einer extra hohen Rückwand, zur Unterbringung von Papierrollen oder hohem Bastelmaterial

Dimension 600 x 1000 x 600 mm (B x H x T)

Regalhöhe vorne 600 mm

ART.-NR.: BSK 2



PAPIER- UND BASTELWAGEN

mit 3 hohen ErgoTray Boxen, 11 Papierfächern (je ca. 50 mm hoch) bis Format 500 x 700 mm

Dimension 1130 x 713 x 530 mm (B x H x T)

ART.-NR.: BPW-10LB mit 3 farbigen Boxen, multicolor nach Vorrat

ART.-NR.: BPW-10LT mit 3 transparenten Boxen



BASTELWAGEN «KREATIVO»

Auf beiden Seiten je 4 flache ErgoTray Boxen und auf jeder Seite ein verstellbarer Einlegeboden. In den insgesamt 8 Schüben und 4 Fächern findet alles seinen Platz. Auf der Oberseite bieten 9 quadratisch angeordnete Fächer auch noch Stauraum für Pinsel und kleines Bastelmaterial.

Dimension 750 x 850 x 750 mm (B x H x T)

ART.-NR.: BPW-CS8



TROCKEN- UND BASTELWAGEN

mit 3 hohen ErgoTray Boxen, 10 Trockenrosten bis Format 500 x 700 mm, beidseitig bestückbar

Dimension 1130 x 713 x 530 mm (B x H x T)

ART.-NR.: BTW-10B mit 3 farbigen Boxen, multicolor nach Vorrat

ART.-NR.: BTW-10T mit 3 transparenten Boxen



BÜCHER

Bücherwagen
Sitzgruppe

+ Bücherwagen

Lesen fördert die kognitive und sprachliche Entwicklung der Kinder!
 Dank des mobilen Bücherwagens sind Ihre Leseschätze immer dort, wo sie genutzt werden – geschützt und griffbereit.



LESERATTE «MINI», 4 FÄCHER

Durch die niedrige Höhe können die Kleinen ganz einfach an die Bücher kommen und selbstständig entscheiden, welches Buch sie anschauen möchten.

Dimension 760 x 605 x 550 mm (B x H x T)

ART.-NR.: BW2-00



LESERATTE «MINI», 6 FÄCHER

Durch die niedrige Höhe können die Kleinen ganz einfach an die Bücher kommen und selbstständig entscheiden, welches Buch sie anschauen möchten.

Dimension 1100 x 605 x 550 mm (B x H x T)

ART.-NR.: BW3-00



LESERATTE «MIDI», 4 FÄCHER UND 4 INBOXEN M

Diese Wagen haben die perfekte Höhe für Vorschulkinder. In den praktischen Schüben lassen sich zudem viele nützliche Sachen verstauen.

Dimension 760 x 860 x 550 mm (B x H x T)

ART.-NR.: BW2-22CS



LESERATTE «MIDI», 6 FÄCHER UND 6 INBOXEN M

Diese Wagen haben die perfekte Höhe für Vorschulkinder. In den praktischen Schüben lassen sich zudem viele nützliche Sachen verstauen.

Dimension 1100 x 860 x 550 mm (B x H x T)

ART.-NR.: BW3-22CS



LESERATTE «MIDI», 4 FÄCHER UND 2 INBOXEN L

Diese Wagen haben die perfekte Höhe für Vorschulkinder. In den praktischen Schüben lassen sich zudem viele nützliche Sachen verstauen.

Dimension 750 x 860 x 550 mm (B x H x T)

ART.-NR.: BW2-21CS



LESERATTE «MIDI», 6 FÄCHER UND 3 INBOXEN L

Diese Wagen haben die perfekte Höhe für Vorschulkinder. In den praktischen Schüben lassen sich zudem viele nützliche Sachen verstauen.

Dimension 1130 x 860 x 550 mm (B x H x T)

ART.-NR.: BW3-21CS



BÜCHERBANK

Eine praktische Sitzgelegenheit zum Lesen und Entspannen. Mit 6 Fächern unten und 3 Fächern oben ist diese Bücherbank ein echter Blickfang und kann in jeden Raum geschoben werden.

Dimension	1040x630x730 mm (B x H x T)
Sitzhöhe	380 mm
ART.-NR.:	BB 63



PRÄSENTATIONSWAGEN

Dieser Wagen ist das Highlight jeder Bibliothek. Mit insgesamt 18 Fächern bekommen Sie genügend Lese- und Lernmaterial unter: 6 Präsentationsfächer mit Acrylblende und 4 offene Fächer an je 2 Seiten.

Dimension	730 x 1050 x 600 mm (B x H x T)
Dimension Fach innen oben	270 x 170 x 270 mm (B x H x T)
Dimension je Fach (Acrylblende)	520 x 350 x 50 mm (B x H x T)
Dimension je Fach (seitlich, offen)	370 x 345 x 290 mm (B x H x T)
ART.-NR.:	BW-SH103



BÜCHERKISTE «CUBE»

Die fahrbare Kiste hat 4 Fächer auf der Oberseite, 2 weitere Fächer für Bücher auf 2 Seiten. Die anderen beiden Seiten sind geschlossen.

Dimension	600 x 720 x 600 mm (B x H x T)
Dimension Fach innen oben	270 x 170 x 270 mm (B x H x T)
ART.-NR.:	BTFE-LF



MATERIALKISTE

Dimension	600 x 320 x 600 mm (B x H x T)
Dimension Fach innen	270 x 270 mm (B x T)
ART.-NR.:	0606 717 00



SPIELKISTE

Oben mit 6 Fächern für Bücher oder Baumaterialien. Inklusiv 2 Rollkästen mit Deckel und Polsterauflage.

Dimension	750 x 660 x 750 mm (B x H x T)
ART.-NR.:	0606 716 00

Leseräume sinn- voll einrichten

Schaffen Sie eine gemütliche und einladende Atmosphäre und richten Sie Ihr Bücherreich zum Geschichten vorlesen und Träumen ein.



BÜCHERTROG MIT SEITENWANGEN

Mit 4 Fächern.

Dimension 1100 x 640 x 500 mm (B x H x T)

ART.-NR.: BM 3 64



BÜCHERTROG MIT SEITENWANGEN

Mit 4 Fächern.

Dimension 700 x 640 x 500 mm (B x H x T)

ART.-NR.: BM 1 64



BÜCHERTROG MIT SEITENWANGEN

Mit 4 grossen Fächern oben und 5 senkrechten Fächern unten. Fahrbar auf 4 Rollen, 2 davon feststellbar.

Dimension 1100 x 640 x 500 mm (B x H x T)

ART.-NR.: BM 4 64



BÜCHERTROG MIT SEITENWANGEN

Mit 4 Fächern und 30 x 30 mm Stahlgestell in RAL 9006.

Dimension 700 x 640 x 500 mm (B x H x T)

ART.-NR.: BM 2 64 feststehend

ART.-NR.: BM 2 64F fahrbar auf 4 Rollen, 2 davon feststellbar

+ Sitzgruppe



Sitzgruppe Maxi-Trio

SITZGRUPPE MAXI-TRIO

- Das Set besteht aus 2x Sessel und 1x Tisch.
- Die Sitzhöhe sowie die Tischhöhe betragen 250 mm.
- Die Schaumstoffelemente sind mit abwischbarem Kunstleder bezogen.
- Der Tisch passt perfekt in die 2 Sitzflächen. So ist alles schnell wieder aufgeräumt.
- Mit Kunstlederbezug.

Dimension zusammengestellt	800 x 600 x 500 mm (B x H x T)
ART.-NR.: KSE-8-V2	mit Kunstlederbezug



Sitzecke

SITZECKE

Wohnen wie die Grossen! Eine bequeme Sitzgarnitur für unsere Jüngsten. Zum Wohlfühlen in gemütlicher Runde.

Set: 2 Sessel, 1 Sofa und 1 Kindertisch

ART.-NR.: KE7-10 SETV1	mit Stoffbezug
ART.-NR.: KE7-10 SETV2	mit Kunstlederbezug

Kindersessel

Dimension Sitzhöhe	800 x 600 x 600 mm (B x H x T) 300 mm
ART.-NR.: KE8-V1	mit Stoffbezug
ART.-NR.: KE8-V2	mit Kunstlederbezug

Kindersofa

Dimension Sitzhöhe	1200 x 600 x 600 mm (B x H x T) 300 mm
ART.-NR.: KE7-V1	mit Stoffbezug
ART.-NR.: KE7-V2	mit Kunstlederbezug

Kindertisch

Dimension Sitzhöhe	800 x 300 x 400 mm (B x H x T) 300 mm
ART.-NR.: KE10-V1	mit Stoffbezug
ART.-NR.: KE10-V2	mit Kunstlederbezug




Kinderklappcouch

KINDERKLAPPCOUCH

Als Sofa bildet es mit den beiden kleinen Hockern eine gemütliche Sitzgruppe für Spiele oder zum Lesen. Aufgeklappt ist es eine schöne Ruheinsel, auf der die Kleinen auch mal entspannen können. Wird es nicht gebraucht, einfach die Hocker auf das Sofa stellen und so ist es platzsparend verstaut. Die Unterseite ist mit Anti-Rutsch-Geweben versehen.

Dimension Sofa	1400 x 500 x 700 mm (B x H x T)
Sofa aufgeklappt	1400 x 375 x 1400 mm (B x H x T)
Sitzhöhe	250 mm
Liegefläche	125 mm hoch
Dimension Hocker	490 x 250 x 490 mm (B x H x T)
ART.-NR.: KE74	mit Stoffbezug



PODESTA

Podeste

RÄUME ERSCHAFFEN!

Podeste mit Linoleumbelag

Die Podeste sind aus 19mm dicker, melaminharzbeschichteter Spanplatte gefertigt und in den Standarddekoren frei wählbar. Der Oberboden ist mit kratzfestem, abwischbarem und desinfizierbarem sowie geräuschkämmendem Linoleum belegt.

Die Podeste sind individuell kombinierbar: Sie können Bauecken, Aktionsebenen oder auch einen Ruhebereich damit konstruieren.

Die verschiedenen Formen und Nutzungsmöglichkeiten machen Ihre Landschaft abwechslungsreich und interessant.



PODESTKLAMMERN

Zur sicheren Verbindung mit Podestelementen

ART.-NR.: KLAM



PODEST

Rundum geschlossen

Dimension	1500 x 700 mm (B x T)
ART.-NR.: P1-113	Höhe: 130 mm
ART.-NR.: P1-124	Höhe: 240 mm
ART.-NR.: P1-135	Höhe: 350 mm
ART.-NR.: P1-146	Höhe: 460 mm



PODEST

2 Stirnseiten offen

Dimension	1500 x 700 mm (B x T)
ART.-NR.: P1-224	Höhe: 240 mm
ART.-NR.: P1-235	Höhe: 350 mm
ART.-NR.: P1-246	Höhe: 460 mm



PODEST

Vorne offen, mit Mittelwand

Dimension	1500 x 700 mm (B x T)
ART.-NR.: P1-324	Höhe: 240 mm
ART.-NR.: P1-335	Höhe: 350 mm
ART.-NR.: P1-346	Höhe: 460 mm



PODEST

Rundum geschlossen

Dimension	1500 x 400 mm (B x T)
ART.-NR.: P3-113	Höhe: 130 mm
ART.-NR.: P3-124	Höhe: 240 mm
ART.-NR.: P3-135	Höhe: 350 mm
ART.-NR.: P3-146	Höhe: 460 mm



PODEST

Vorne offen, mit Mittelwand

Dimension	1500 x 400 mm (B x T)
ART.-NR.: P3-224	Höhe: 240 mm
ART.-NR.: P3-235	Höhe: 350 mm
ART.-NR.: P3-246	Höhe: 460 mm



PODEST

Mit 4 hohen ErgoTray Boxen, passt perfekt an die Stirnseite Ihrer Podestlandschaft und schon ist auch wieder Platz für mehr Bausteine.

Dimension	700 x 400 mm (B x T)
ART.-NR.: P4-446	Höhe: 460 mm



PODEST

Rundum geschlossen

Dimension	700 x 400 mm (B x T)
ART.-NR.: P4-113	Höhe: 130 mm
ART.-NR.: P4-124	Höhe: 240 mm
ART.-NR.: P4-135	Höhe: 350 mm
ART.-NR.: P4-146	Höhe: 460 mm



PODEST

Vorne offen

Dimension	700 x 400 mm (B x T)
ART.-NR.: P4-224	Höhe: 240 mm
ART.-NR.: P4-235	Höhe: 350 mm
ART.-NR.: P4-246	Höhe: 460 mm



BÜCHER- UND BAUPODESTKISTE

Dimension	700 x 400 mm (B x T)
ART.-NR.: P4-324	Höhe: 240 mm
ART.-NR.: P4-335	Höhe: 350 mm
ART.-NR.: P4-346	Höhe: 460 mm

QUADRATISCHE PODESTELEMENTE 700 X 700 MM



QUADRATPODEST

Rundum geschlossen

Dimension	700 x 700 mm (B x T)
ART.-NR.: P2-113	Höhe: 130 mm
ART.-NR.: P2-124	Höhe: 240 mm
ART.-NR.: P2-135	Höhe: 350 mm
ART.-NR.: P2-146	Höhe: 460 mm



QUADRATPODEST

wechselseitig je halb geschlossen

Dimension	700 x 700 mm (B x T)
ART.-NR.: P2-224	Höhe: 240 mm
ART.-NR.: P2-235	Höhe: 350 mm
ART.-NR.: P2-246	Höhe: 460 mm



QUADRATPODEST

2 Seiten offen, mit Mittelsteg

Dimension	700 x 700 mm (B x T)
ART.-NR.: P2-324	Höhe: 240 mm
ART.-NR.: P2-335	Höhe: 350 mm
ART.-NR.: P2-346	Höhe: 460 mm

QUADRATISCHE PODESTELEMENTE 1500 X 1500 MM



QUADRATPODEST

Vorn offen für 1 tiefen Rollkasten

Dimension	700 x 700 mm (B x T)
ART.-NR.: P2-424	Höhe: 240 mm
ART.-NR.: P2-435	Höhe: 350 mm
ART.-NR.: P2-446	Höhe: 460 mm



QUADRATPODEST

Rundum geschlossen

Dimension	1500 x 1500 mm (B x T)
ART.-NR.: P5-113	Höhe: 130 mm
ART.-NR.: P5-113	Höhe: 240 mm
ART.-NR.: P5-135	Höhe: 350 mm
ART.-NR.: P5-146	Höhe: 460 mm



QUADRATPODEST

2 Garagen für Rollkästen

Dimension	1500 x 1500 mm (B x T)
ART.-NR.: P5-224	Höhe: 240 mm
ART.-NR.: P5-235	Höhe: 350 mm
ART.-NR.: P5-246	Höhe: 460 mm



QUADRATPODEST

3 Garagen für Rollkästen

Dimension	1500 x 1500 mm (B x T)
ART.-NR.: P2-424	Höhe: 240 mm
ART.-NR.: P2-435	Höhe: 350 mm
ART.-NR.: P2-446	Höhe: 460 mm



ECKPODEST

Für 2 Rollkästen

Dimension	1500 x 1500 mm (B x T)
ART.-NR.: P6-124	Höhe: 240 mm
ART.-NR.: P6-135	Höhe: 350 mm
ART.-NR.: P6-146	Höhe: 460 mm



SCHENKELPODEST

Für 2 Rollkästen

Dimension	1500 x 1500 mm (B x T)
ART.-NR.: P7-124	Höhe: 240 mm
ART.-NR.: P7-135	Höhe: 350 mm
ART.-NR.: P7-146	Höhe: 460 mm

VIERTELKREISELEMENTE



VIERTELKREISPODEST

Dimension	400 x 400 mm (B x T)
ART.-NR.: P15-113	Höhe: 130 mm
ART.-NR.: P15-113	Höhe: 240 mm
ART.-NR.: P15-135	Höhe: 350 mm
ART.-NR.: P15-146	Höhe: 460 mm



VIERTELKREISPODEST

Dimension	700 x 700 mm (B x T)
ART.-NR.: P9-113	Höhe: 130 mm
ART.-NR.: P9-113	Höhe: 240 mm
ART.-NR.: P9-113	Höhe: 350 mm
ART.-NR.: P9-113	Höhe: 460 mm



VIERTELKREISPODEST

Offen, Stützfuss: RAL 9006

Dimension	700 x 700 mm (B x T)
ART.-NR.: P9-113	Höhe: 240 mm
ART.-NR.: P9-113	Höhe: 350 mm
ART.-NR.: P9-113	Höhe: 460 mm



ECKPODEST VIERTELKREIS

Dimension	1500 x 1500 mm (B x T)
ART.-NR.: P16-113	Höhe: 130 mm
ART.-NR.: P16-124	Höhe: 240 mm
ART.-NR.: P16-135	Höhe: 350 mm
ART.-NR.: P16-146	Höhe: 460 mm



VIERTELKREISBOGENPODEST

Dimension	1500 x 1500 mm (B x T)
ART.-NR.: P8-113	Höhe: 130 mm
ART.-NR.: P8-124	Höhe: 240 mm
ART.-NR.: P8-135	Höhe: 350 mm
ART.-NR.: P8-146	Höhe: 460 mm

**BODENBELAG
LINOLEUM:**



Limonengrün



Erdbeerrot



Sandgelb



Horizontblau



Mandarine



Felsengrau



AUFGANG RAMPE

Dimension	700 x 700 mm (B x T)
ART.-NR.: P2-713	Höhe: 130 mm
ART.-NR.: P2-724	Höhe: 240 mm
ART.-NR.: P2-735	Höhe: 350 mm



AUFGANG TREPPE

Dimension	700 x 700 mm (B x T)
ART.-NR.: P2-635	Höhe: 350 mm
ART.-NR.: P2-646	Höhe: 460 mm



Aufgang «Felsen»

Dimension	700 x 700 mm (B x T)
ART.-NR.: P2-746	Höhe: 460 mm



PODEST

Mit Abschrägung rechts, Links passend für:
1 Rollkasten in 660 mm Tiefe

Dimension	1500 x 700 / 400 mm (B x T)
ART.-NR.: P10-124	Höhe: 240 mm
ART.-NR.: P10-135	Höhe: 350 mm
ART.-NR.: P10-146	Höhe: 460 mm



PODEST

Mit Abschrägung links, Rechts passend für:
1 Rollkasten in 660 mm Tiefe

Dimension	1500 x 700 / 400 mm (B x T)
ART.-NR.: P10-224	Höhe: 240 mm
ART.-NR.: P10-235	Höhe: 350 mm
ART.-NR.: P10-246	Höhe: 460 mm



TRAPEZPODEST

Unten offen, für 1 Rollkasten mit 320 mm Tiefe,
Anstellseite: 470 mm

Dimension	1500 x 400 mm (B x T)
ART.-NR.: P14-124	Höhe: 240 mm
ART.-NR.: P14-135	Höhe: 350 mm
ART.-NR.: P14-146	Höhe: 460 mm



PODEST

Mit rundem Ansatz rechts, Links vorn für 1 Roll-
kasten 660 mm Tiefe, Stützfuss: RAL 9006

Dimension	1500 x 700 mm (B x T)
Durchmesser Rundung	Ø 870 mm
ART.-NR.: P11-224	Höhe: 240 mm
ART.-NR.: P11-235	Höhe: 350 mm
ART.-NR.: P11-246	Höhe: 460 mm



PODEST

Mit rundem Ansatz links, Rechts vorn für 1 Roll-
kasten 660 mm Tiefe, Stützfuss RAL 9006

Dimension	1500 x 1500 mm (B x T)
Durchmesser Rundung	Ø 870 mm
ART.-NR.: P11-124	Höhe: 240 mm
ART.-NR.: P11-135	Höhe: 350 mm
ART.-NR.: P11-146	Höhe: 460 mm



PODEST

Gerundet, vorn und hinten für je 1 Rollkasten
320 mm Tiefe, Stützfuss: RAL 9006

Dimension	1500 x 1500 mm (B x T)
ART.-NR.: P12-124	Höhe: 240 mm
ART.-NR.: P12-135	Höhe: 350 mm
ART.-NR.: P12-146	Höhe: 460 mm



PODEST

Gerundet, Stützfuss: RAL 9006

Dimension	700 x 750 mm (B x T)
ART.-NR.: P13-124	Höhe: 240 mm
ART.-NR.: P13-135	Höhe: 350 mm
ART.-NR.: P13-146	Höhe: 460 mm



DURCHGANGSBOGEN

Geben Sie Ihrer Podestanlage das gewisse Etwas mit einem farbigen Durchgangsbogen!

Die Montagehöhe entspricht immer der Podesthöhe!

Breite	jeweils 70 mm
für Podesthöhe: 130 mm	Gesamthöhe: 760 mm
ART.-NR.: PD-113	Durchgangshöhe: 500 mm
für Podesthöhe: 240 mm	Gesamthöhe: 980 mm
ART.-NR.: PD-124	Durchgangshöhe: 610 mm
für Podesthöhe: 350 mm	Gesamthöhe: 1200 mm
ART.-NR.: PD-135	Durchgangshöhe: 720 mm
für Podesthöhe: 460 mm	Gesamthöhe: 1420 mm
ART.-NR.: PD-146	Durchgangshöhe: 830 mm

ROLLKÄSTEN



ROLLKASTEN

Für 240 mm hohe Podeste

Dimension	620 x 200 x 320 mm (B x H x T)
-----------	-----------------------------------

ART.-NR.: PR-124



ROLLKASTEN

Für 350 mm hohe Podeste

Dimension	620 x 310 x 320 mm (B x H x T)
-----------	-----------------------------------

ART.-NR.: PR-135



ROLLKASTEN

Für 460 mm hohe Podeste

Dimension	620 x 420 x 320 mm (B x H x T)
-----------	-----------------------------------

ART.-NR.: PR-146



TIEFER ROLLKASTEN

Für 240 mm hohe Podeste

Dimension	620 x 200 x 660 mm (B x H x T)
-----------	-----------------------------------

ART.-NR.: PR-224



TIEFER ROLLKASTEN

Für 350 mm hohe Podeste

Dimension	620 x 310 x 660 mm (B x H x T)
-----------	-----------------------------------

ART.-NR.: PR-235



TIEFER ROLLKASTEN

Für 460 mm hohe Podeste

Dimension	620 x 420 x 660 mm (B x H x T)
-----------	-----------------------------------

ART.-NR.: PR-246

PODESTANLAGEN



PODESTANLAGE 1

Bestehend aus:

- 1x Viertelkreispodest P15-124
- 1x kleines Rechteckpodest P4-124
- 1x Podest mit 2 Garagen für Rollkästen P5-235
- 2x Rollkästen PR-135

Dimension 2600x240/350x1500 mm (BxHxT)

ART.-NR.: PL2-2435



PODESTANLAGE 2

Bestehend aus:

- 1x Quadratpodest 2-seitig offen P2-324
- 1x Bogenpodest P8-124
- 1x Abschlusspodest gerundet P13-124
- 2x Rollkästen PR-124

Dimension 2200x240x2500 mm (BxHxT)

ART.-NR.: PL3-24



PODESTANLAGE 3

Bestehend aus:

- 1x Podest mit rundem Ansatz links P11-124
- 1x Rechteckpodest rundum geschlossen P1-124
- 1x Kuschelgraben P1-624
- 2x Liegepolsterpodeste P1-424
- 1x Rollkastenpodest P3-224
- 2x Rollkästen PR-124
- 1x Rollkasten PR-224

Dimension 4500x240x2500 mm (BxHxT)

ART.-NR.: PL1-24



PODESTANLAGE 4

Bestehend aus:

- 1x Quadratpodest geschlossen P2-124
- 1x Rechteckpodest schmal P3-146
- 1x Bücher-und Baupodestkiste P4-346
- 1x Viertelkreispodest P9-124

Dimension 2200x240/460x1900 mm (BxHxT)

ART.-NR.: PL8-2446



PODESTANLAGE 5

Bestehend aus:

- 1x Schenkelpodest P7-146
- 1x Quadratpodest geschlossen P5-146
- 1x Aufgang «Felsen» P2-746
- 2x Rollkästen PR-146

Dimension 3000x460x2200 mm (BxHxT)

ART.-NR.: PL7-46



PODESTANLAGE 6

Bestehend aus:

- 2x ErgoTray Podest P4-446
- 1x Podest mit Abschrägung P10-146
- 1x Eckpodest für 2 Rollkästen P6-146
- 1x Quadratpodest geschlossen P5-124
- 1x Rechteckpodest schmal P3-113
- 2x Rollkästen PR-146
- 1x Rollkasten PR-246

Dimension 560x130/240/460x1900 mm (BxHxT)

ART.-NR.: PL10-132446



PODESTANLAGE 7

Bestehend aus:

- 3x Trapezpodest P14-135
- 1x Trapezpodest P14-146

Dimension 3600x350/460x1320 mm (BxHxT)

ART.-NR.: PL4-3546



PODESTANLAGE 8

Bestehend aus:

- 1x Rampe P2-713
- 1x Podestdurchgang PD-113
- 1x Quadratpodest geschlossen P5-113
- 1x Viertelkreispodest gross P16-113

Dimension 3000x130/760x2200 mm (BxHxT)

ART.-NR.: PL6-13



PODESTANLAGE 9

Bestehend aus:

- 1x Treppenaufgang P2-646
- 1x Podestdurchgang PD-146
- 1x Quadratpodest geschlossen P5-146
- 1x Viertelkreispodest gross P16-146
- 1x Rechteckpodest vorn offen P1-324
- 2x Rollkästen PR-224

Dimension 3700x240/460/1420x2200 mm

(BxHxT)

ART.-NR.: PL5-2446

Spielpodeste mit Tretford-Teppich

Podeste gefertigt aus 18 mm Multiplex Birke. Die Oberfläche ist mit Tretford-Teppich belegt. Ein Traum für die Kleinsten! Bauen Sie Lese- und Spielecken oder sogar eine kleine Theaterbühne.

Die Spiellandschaften bieten viel Anreiz und Abwechslung, um die Bewegung und Kreativität der Kinder zu fördern.



QUADRAT

klein geschlossen

Dimension 780 x 240 x 780 mm (B x H x T)

ART.-NR.: 125 001 00

QUADRAT

klein 2-seitig offen

Dimension 780 x 240 x 780 mm (B x H x T)

ART.-NR.: 125 006 00

RECHTECK

klein 1-seitig offen

Dimension 780 x 240 x 780 mm (B x H x T)

ART.-NR.: 125 007 00



QUADRAT

gross geschlossen

Dimension 780 x 240 x 780 mm (B x H x T)

ART.-NR.: 125 002 00

QUADRAT

Büchertrog, Deckel abnehmbar

Dimension 780 x 240 x 780 mm (B x H x T)

ART.-NR.: 125 005 00

RAMPE

gross

Dimension 780 x 240/400 x 780 mm (B x H x T)

ART.-NR.: 125 004 00



PODEST

«Berg»

Dimension 780 x 240/360 x 780 mm (B x H x T)

ART.-NR.: 125 015 00



PODEST

«Tal»

Dimension 780 x 240 x 780 mm (B x H x T)

ART.-NR.: 125 016 00



RAMPE

klein

Dimension 780 x 240 x 780 mm (B x H x T)

ART.-NR.: 125 003 00



TRAPEZ

klein, zum 6-Eck kombinierbar, stapelbar

Dimension 1250/780 x 300 x 400 mm (B x H x T)

ART.-NR.: 125 008 00



TRAPEZ

gross, zum 6-Eck kombinierbar, stapelbar

Dimension 1250/780 x 400 x 400 mm (B x H x T)

ART.-NR.: 125 018 00



STUFENPODEST TRAPEZ

zum 6-Eck kombinierbar

Dimension 1360/700 x 480 x 400 mm (B x H x T)

ART.-NR.: 125 017 00



QUADRAT ALS TUNNEL

2 Öffnungen gegenüber

Dimension 780 x 400 x 780 mm (B x H x T)

ART.-NR.: 125 011 00



QUADRAT ALS TUNNEL

2 Öffnungen über Eck

Dimension 780 x 400 x 780 mm (B x H x T)

ART.-NR.: 125 021 00



GLASPODEST ALS TUNNEL

2 Öffnungen mit Sicherheitsglas

Dimension 780 x 400 x 780 mm (B x H x T)

ART.-NR.: 125 017 00



SPIEGELPODEST

Dimension 780 x 400 x 780 mm (B x H x T)
 ART.-NR.: 125 019 00



STUFENPODEST KLEIN

Dimension 780 x 120/400 x 780 mm (B x H x T)
 ART.-NR.: 125 022 00



DREIECKSPODEST

Dimension 780 x 240 x 780 mm (B x H x T)
 ART.-NR.: 125 020 00



PODEST

«grosser Tunnel»

Dimension 1120 x 240/560 x 780 mm (B x H x T)
 ART.-NR.: 125 009 00



ROLLKASTEN
 für Spielpodeste

Dimension 700 x 200 x 330 mm (B x H x T)
 ART.-NR.: 125 061 00



ROLLKASTEN TRAPEZ
 klein 1-seitig offen

Dimension 1170/700 x 260 x 260 mm (B x H x T)
 ART.-NR.: 125 081 00
 Dimension 1170/700 x 360 x 360 mm (B x H x T)
 ART.-NR.: 125 082 00

BODENBELAG TREFTFORD:



...564 Bernstein



...516 Komblume



...555 Gobi



...582 Grapefruit




...568 Mais



...580 Apfel



...585 Orange



STELLWÄNDE

Stellwände

+ Stellwände



STELLWANDBESCHLÄGE AUS HOLZ

Geringe Verletzungsgefahr dank abgerundeter Ausführung



STELLWAND

Buche, natur lackiert

Dimension 800 x 730 mm (B x H)

ART.-NR.: 939.002 beidseitig Buche

ART.-NR.: 939.003 einseitig Buche, einseitig Korkbelag



STELLWAND

Bullauge mit Plexiglas, Rahmen Buche, MDF blau/rot, natur lackiert

Dimension 800 x 730 mm (B x H)

ART.-NR.: 899.010




STELLWAND

Fenster mit Laden, Rahmen Buche, MDF gelb, natur lackiert, Läden sind beweglich

Dimension 800 x 730 mm (B x H)

ART.-NR.: 899.030



STELLWAND

Turbo Roll Element, Laufflächen und Rahmen Buche, MDF rot, natur lackiert

Dimension 800 x 730 mm (B x H)

ART.-NR.: 899.040



STELLWAND

3 runde Löcher, Rahmen Buche, MDF grün/rot, natur lackiert

Dimension 800 x 730 mm (B x H)

ART.-NR.: 899.050



STELLWAND

Puzzle-Steckteile, Rahmen Buche, MDF gelb/rot, natur lackiert, 5 farbige Teile zum Einstecken, hinten Plexiglas

Dimension 800 x 730 mm (B x H)

ART.-NR.: 899.060



STELLWAND

Musikelemente, Rahmen Buche, MDF gelb/rot, natur lackiert, 2 Glögggirasseln und 1 Xylophon

Dimension 800 x 730 mm (B x H)

ART.-NR.: 899.070



STELLWAND

Durchgang, Rahmen Buche, MDF orange, natur lackiert

Dimension 800 x 730 mm (B x H)

ART.-NR.: 899.080



STELLWAND

Burgelement mit Durchgang, Rahmen Buche, MDF orange, natur lackiert (Preis ohne Tür)

Dimension 800 x 1060 mm (B x H)

ART.-NR.: 899.090



TÜRE

Zu Burgdurchgang gross, MDF braun, Beschläge und Schliessriegel aus Holz, natur lackiert

Dimension 390 x 780 mm (B x H)

ART.-NR.: 899.092



STELLWAND-KOMBINATION

Komplett, wie abgebildet

Dimension max. 2400 x 1060 mm (B x H)

ART.-NR.: 899.899



STELLWAND

Burgelement Wand, Rahmen Buche, MDF orange, natur lackiert

Dimension 800 x 730 mm (B x H)

ART.-NR.: 899.100




STELLWAND

Burgelement mit Schiesscharten, Rahmen Buche, MDF orange, natur lackiert

Dimension 800 x 730 mm (B x H)

ART.-NR.: 899.110



STELLWAND

Gartenhag-Element, Rahmen Buche, MDF braun, natur lackiert

Dimension 800 x 730 mm (B x H)

ART.-NR.: 899.120



STELLWAND

Einseitig Wandtafel magnethaftend, einseitig Buche, Rahmen Buche, natur lackiert

Dimension 800 x 730 mm (B x H)

ART.-NR.: 899.130



STELLWAND

Einseitig Magnetbelag in gelb, rot, grün oder blau, einseitig Buche, Rahmen Buche, natur lackiert

Dimension 800 x 730 mm (B x H)

ART.-NR.: 899.140



STELLWAND

Einseitig Spiegelbelag, einseitig Buche, Rahmen Buche, natur lackiert

Dimension 800 x 730 mm (B x H)

ART.-NR.: 899.150



STELLWAND

Mit Staketen, Buche natur lackiert

Dimension 800 x 730 mm (B x H)

ART.-NR.: 939.001



STELLWAND MIT TÜR

Grundplatte Vollkernplatte, Türe MDF blau, Stossriegel einseitig (Kindersicherung), kann freistehend verwendet werden

Dimension 800 x 730 mm (B x H)

ART.-NR.: 899.200



STELLWAND

Bullauge mit Plexiglas, Rahmen Buche, MDF blau, natur lackiert

Dimension 800 x 570 mm (B x H)

ART.-NR.: 899.011




STELLWAND

Fenster mit Läden, Rahmen Buche, MDF gelb, natur lackiert, Läden sind beweglich

Dimension 800 x 570 mm (B x H)

ART.-NR.: 899.031




STELLWAND

Turbo Roll Element, Laufflächen und Rahmen Buche, MDF rot, natur lackiert

Dimension 800 x 570 mm (B x H)

ART.-NR.: 899.041



STELLWAND

3 runde Löcher, Rahmen Buche, MDF grün, natur lackiert

Dimension 800 x 570 mm (B x H)

ART.-NR.: 899.051



STELLWAND

Puzzle-Steckteile, Rahmen Buche, MDF gelb, natur lackiert, 5 farbige Teile zum Einstecken, hinten Plexiglas

Dimension 800 x 570 mm (B x H)

ART.-NR.: 899.061



STELLWAND

Musikelemente, Rahmen Buche, MDF gelb, natur lackiert, 2 Glöggelrasseln und 1 Xylophon

Dimension 800 x 570 mm (B x H)

ART.-NR.: 899.070



STELLWAND

Burgelement mit Durchgang, Rahmen Buche, MDF orange, natur lackiert (Preis ohne Tür)

Dimension 800 x 900 mm (B x H)

ART.-NR.: 899.080



TÜR

Zu Burgdurchgang klein, MDF braun, Beschläge und Schliessriegel aus Holz, natur lackiert

Dimension 390 x 620 mm (B x H)

ART.-NR.: 899.093



STELLWAND

Burgelement Wand, Rahmen Buche, MDF orange, natur lackiert

Dimension 800 x 570 mm (B x H)

ART.-NR.: 899.101



STELLWAND

Burgelement mit Schiessscharten, Rahmen Buche, MDF orange, natur lackiert

Dimension 800 x 570 mm (B x H)

ART.-NR.: 899.111



STELLWAND

Gartenhag-Element, Rahmen Buche, MDF braun, natur lackiert

Dimension 800 x 570 mm (B x H)

ART.-NR.: 899.121



STELLWAND

Einseitig Wandtafel magnethaftend, einseitig Buche, Rahmen Buche, natur lackiert

Dimension 800 x 570 mm (B x H)

ART.-NR.: 899.131



STELLWAND

Einseitig Magnetbelag in gelb, rot, grün oder blau, einseitig Buche, Rahmen Buche, natur lackiert

Dimension 800 x 570 mm (B x H)

ART.-NR.: 899.141



STELLWAND

Einseitig Spiegelbelag, einseitig Buche, Rahmen Buche, natur lackiert

Dimension 800 x 570 mm (B x H)

ART.-NR.: 899.151



STELLWAND

Mit Staketen, Buche natur lackiert

Dimension 800 x 570 mm (B x H)

ART.-NR.: 899.161



STELLWAND MIT TÜR

Grundplatte Vollkernplatte, Türe MDF blau, Stossriegel einseitig (Kindersicherung), kann freistehend verwendet werden

Dimension 800 x 570 mm (B x H)

ART.-NR.: 899.201



STELLWAND

Buche, natur lackiert

Dimension	800 x 1570 mm (B x H)
ART.-NR.: 940.000	Vollwand einseitig Buche, einseitig Korkbelag
ART.-NR.: 941.000	Vollwand beidseitig Korkbelag
ART.-NR.: 942.000	Kasperltheater mit Puppenablage, Stoffvorhang in uni rot, grün, gelb, blau
ART.-NR.: 943.000	Kasperltheater, wie oben, unten einseitig Korkbelag



STELLWAND

Buche, natur lackiert

Dimension	800 x 1570 mm (B x H)
ART.-NR.: 945.000	Vollwand einseitig Wandtafel, einseitig weiss magnethaftend für Stifte
ART.-NR.: 946.000	Vollwand einseitig Wandtafel, einseitig Buche
ART.-NR.: 947.000	Verkaufsstand, breite Ablage, Stoffdach in uni rot, grün, gelb, blau
ART.-NR.: 948.000	Verkaufsstand, wie oben, unten einseitig Korkbelag



STELLWAND

Buche, natur lackiert

Dimension	800 x 1570 mm (B x H)
ART.-NR.: 950.000	Ranch-Türen mit Kunstharzplatte in rot, gelb, grün oder blau
ART.-NR.: 951.000	Ranch-Türen mit Buchensperrholz
ART.-NR.: 952.000	Fenster mit Vorhang in uni rot, grün, gelb, blau
ART.-NR.: 953.000	Fenster wie oben, unten einseitig Korkbelag



STELLWAND

Buche, natur lackiert

Dimension	800 x 1570 mm (B x H)
ART.-NR.: 954.000	Durchgang ohne Vorhang
ART.-NR.: 955.000	Durchgang mit Vorhang in uni rot, grün, gelb, blau
ART.-NR.: 956.100	Plexiglas-Einlagen quadratisch



STELLWAND

Buche, natur lackiert

Dimension	800 x 1570 mm (B x H)
ART.-NR.: 946.100	Einseitig Wandtafel magnethaftend, einseitig Buche
ART.-NR.: 945.100	Einseitig weisser Belag magnethaftend für Stifte, einseitig Buche



STELLWAND

Buche, natur lackiert

Dimension	800 x 1570 mm (B x H)
ART.-NR.: 952.100	Einseitig Plexi-Spiegel, einseitig Buche
ART.-NR.: 952.100	Fenster mit Plexiglas-Einlagen



VOLLWAND

Buche, natur lackiert
Stoff uni: rot, grün, gelb, blau

Dimension	800 x 1570 mm (B x H)
ART.-NR.: 955.100	5 Säcke aufgenäht
ART.-NR.: 955.200	ohne Säcke



VOLLWAND MIT SCHLAUCHSPIEL

Einseitig mit Tretford-Teppich (Farbe nach Wahl) belegt, Rahmen und Rückseite in Buche, natur lackiert


Dimension	800 x 100 x 1570 mm (B x T x H)
ART.-NR.:	944.000



WANDANSCHLUSS

Montageposten für Wandbefestigung

Dimension	100 x 1500 mm (B x H)
ART.-NR.:	958.000



PFOSTEN FÜR SCHLAUCHSPIEL

Pfosten mit Tretford-Teppich (Farben nach Wahl) belegt, mit Löchern für Wandmontage

Dimension	100* x 1570 mm (B x H)
	* per Stück

ART.-NR.: 905.500



FÜSSE ZU TRENNWÄNDEN

Buche, natur lackiert

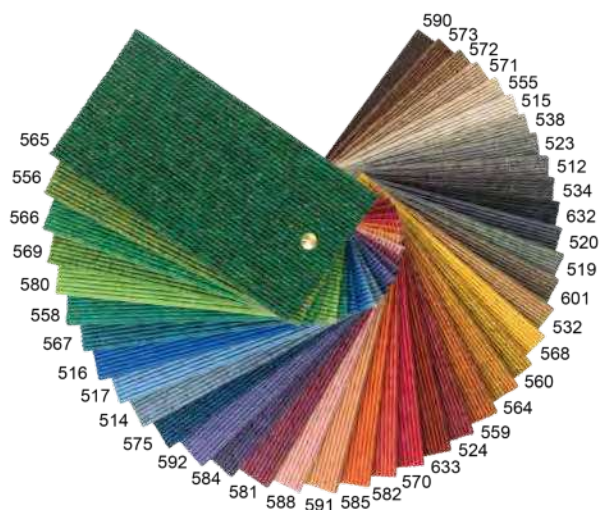
Dimension	420 x 100 mm (L x H)
ART.-NR.:	959.000



STARTERSET SCHLAUCHSPIEL

5 Laufmeter Rippenschlauch, 6 farbige Holzkugeln und 10 Schlauchhalterungen mit Klett, in praktischem Stoffbeutel, welcher auch als Kugelfang am Schluss dient

ART.-NR.:	944.500	Starterset komplett
ART.-NR.:	944.600	Rippenschlauch per Laufmeter
ART.-NR.:	944.700	Schlauchhalterung, per Stück aus schwarzem Klettmaterial



SCHRÄNKE UND REGALE

Schränke und Regale
Papierschranke
Boxenregale und Boxenschranke



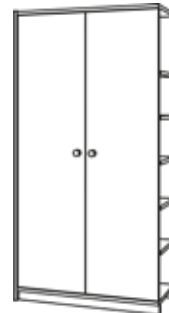
+ Schränke und Regale

Alle Schränke sind gegen einen Mehrpreis in der Tiefe 600 mm erhältlich
 Alle Schränke sind auch abschliessbar erhältlich gegen einen Mehrpreis.
 Schubkisten nur in der Tiefe 420 mm erhältlich.



WANDSCHRANK
 2 Türen, 5 verstellbare Tablare

Dimension 1040 x 420 x 1980 mm (B x T x H)
 ART.-NR.: 980.000



ANBAUSCHRANK
 2 Türen, 5 verstellbare Tablare, wird einseitig an bestehenden Schrank montiert

Dimension 1020 x 420 x 1980 mm (B x T x H)
 ART.-NR.: 982.000



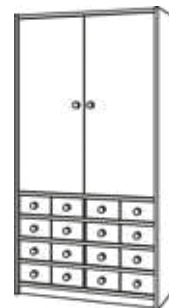
WANDSCHRANK
 2 Türen, 5 verstellbare Tablare

Dimension 1040 x 600 x 1980 mm (B x T x H)
 ART.-NR.: 980.601



WANDSCHRANK
 Oben 2 Türen mit 3 Tablaren, unten 2 Türen mit 2 Tablaren

Dimension 1040 x 420 x 1980 mm (B x T x H)
 ART.-NR.: 988.000



WANDSCHRANK
 Oben 2 Türen mit 3 Tablaren, unten 16 DIN A4, Schubkisten 132 mm hoch

Dimension 1040 x 420 x 1980 mm (B x T x H)
 ART.-NR.: 988.010




WANDSCHRANK
 Oben 2 Türen mit 3 Tablaren, unten 8 DIN A3, Schubkisten 132 mm hoch

Dimension 1040 x 420 x 1980 mm (B x T x H)
 ART.-NR.: 988.020



WANDSCHRANK
 Oben 2 Türen mit 3 Tablaren, unten 8 DIN A4 und 4 DIN A3, Schubkisten 132 mm hoch

Dimension 1040 x 420 x 1980 mm (B x T x H)
 ART.-NR.: 988.030



WANDSCHRANK
 Oben 2 Türen mit 3 Tablaren, unten 10 DIN A4 und 5 DIN A3, Schubkisten 100 mm hoch

Dimension 1040 x 420 x 1980 mm (B x T x H)
 ART.-NR.: 988.040

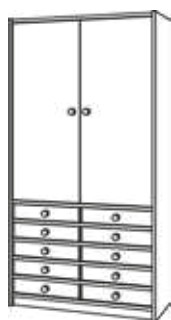


WANDSCHRANK

Oben 2 Türen mit 3 Tablaren,
unten offen mit 2 Tablaren

Dimension 1040x420x1980 mm (B x T x H)

ART.-NR.: 988.050

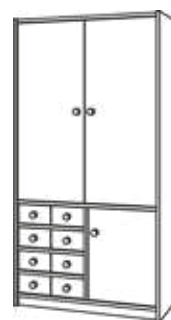


WANDSCHRANK

Oben 2 Türen mit 3 Tablaren, unten 10 DIN A3,
Schubkisten 100 mm hoch

Dimension 1020x420x1980 mm (B x T x H)

ART.-NR.: 988.060

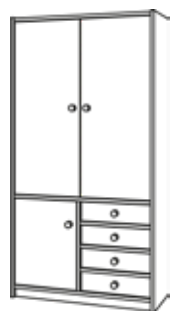


WANDSCHRANK

Oben 2 Türen mit 3 Tablaren, unten 1 Türe mit
2 Tablaren, 8 DIN A4 Schubkisten 132 mm hoch

Dimension 1020x420x1980 mm (B x T x H)

ART.-NR.: 988.070

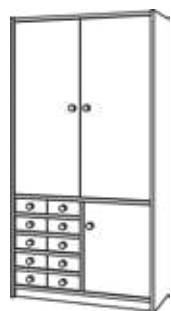


WANDSCHRANK

Oben 2 Türen mit 3 Tablaren, unten 1 Türe mit
2 Tablaren, 4 DIN A3 Schubkisten 132 mm hoch

Dimension 1040x420x1980 mm (B x T x H)

ART.-NR.: 988.080



WANDSCHRANK

Oben 2 Türen mit 3 Tablaren, unten 1 Türe mit 2
Tablaren, 10 DIN A4 Schubkisten 100 mm hoch

Dimension 1040x420x1980 mm (B x T x H)

ART.-NR.: 988.090



WANDSCHRANK

Oben 2 Türen mit 3 Tablaren, unten 1 Türe mit
2 Tablaren, 5 DIN A3 Schubkisten 100 mm hoch

Dimension 1040x420x1980 mm (B x T x H)

ART.-NR.: 988.100

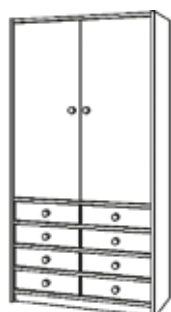


WANDSCHRANK

Oben 2 Türen mit 3 Tablaren, unten 1 Türe mit
2 Tablaren, links offen mit 2 Tablaren

Dimension 1040x420x1980 mm (B x T x H)

ART.-NR.: 988.110



WANDSCHRANK

Oben 2 Türen mit 3 Tablaren, unten 8 DIN A3,
Schubkisten 132 mm hoch

Dimension 1040x420x1980 mm (B x T x H)

ART.-NR.: 988.120

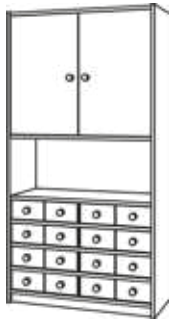


WANDSCHRANK

Oben 2 Türen mit 3 Tablaren,
unten 2 Türen mit 2 Tablaren

Dimension 1040x420x1980 mm (B x T x H)

ART.-NR.: 987.000



WANDSCHRANK

Oben 2 Türen mit 3 Tablaren, unten 16 DIN A4, Schubkisten 132 mm hoch

Dimension 1040 x 420 x 1980 mm (B x T x H)

ART.-NR.: 987.010

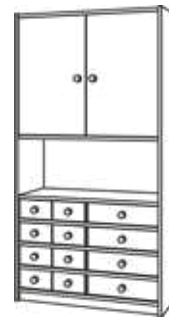


WANDSCHRANK

Oben 2 Türen mit 3 Tablaren, unten 20 DIN A4, Schubkisten 100 mm hoch

Dimension 1040 x 420 x 1980 mm (B x T x H)

ART.-NR.: 987.020



WANDSCHRANK

Oben 2 Türen mit 3 Tablaren, unten 8 DIN A4 und 4 DIN A3, Schubkisten 132 mm hoch

Dimension 1020 x 420 x 1980 mm (B x T x H)

ART.-NR.: 987.030



WANDSCHRANK

Oben 2 Türen mit 3 Tablaren, unten 10 DIN A4 und 5 DIN A3, Schubkisten 100 mm hoch

Dimension 1040 x 420 x 1980 mm (B x T x H)

ART.-NR.: 987.040



WANDSCHRANK

Oben 2 Türen mit 2 Tablaren, 1 Zwischenboden, unten offen mit 2 Tablaren

Dimension 1040 x 420 x 1980 mm (B x T x H)

ART.-NR.: 987.050



WANDSCHRANK

Oben 2 Türen mit 2 Tablaren, unten 1 Türe mit 2 Tablaren, 8 DIN A4 Schubkisten 132 mm hoch

Dimension 1040 x 420 x 1980 mm (B x T x H)

ART.-NR.: 987.070



WANDSCHRANK

Oben 2 Türen mit 2 Tablaren, unten 1 Türe mit 2 Tablaren, 4 DIN A3 Schubkisten 132 mm hoch

Dimension 1040 x 420 x 1980 mm (B x T x H)

ART.-NR.: 987.080



WANDSCHRANK

Oben 2 Türen mit 2 Tablaren, unten 1 Türe mit 2 Tablaren und 10 DIN A4 Schubkisten 100 mm hoch

Dimension 1040 x 420 x 1980 mm (B x T x H)

ART.-NR.: 987.090



WANDSCHRANK

Oben 2 Türen mit 2 Tablaren, unten 1 Türe mit 2 Tablaren, 5 DIN A3 Schubkisten 100 mm hoch

Dimension 1040 x 420 x 1980 mm (B x T x H)

ART.-NR.: 987.100



WANDSCHRANK

Oben 2 Türen mit 2 Tablaren, unten 1 Türe mit 2 Tablaren, links offen mit 2 Tablaren

Dimension 1040x420x1980 mm (B x T x H)

ART.-NR.: 987.110



WANDSCHRANK

Oben 2 Türen mit 2 Tablaren, unten 20 DIN A4 Schubkisten 100 mm hoch

Dimension 1020x420x1980 mm (B x T x H)

ART.-NR.: 987.120

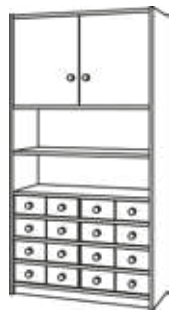


WANDSCHRANK

Oben 2 Türen mit 2 Tablaren, in der Mitte 1 Tablar, unten 2 Türen mit 2 Tablaren

Dimension 1020x420x1980 mm (B x T x H)

ART.-NR.: 986.000



WANDSCHRANK

Oben 2 Türen mit 2 Tablaren, in der Mitte 1 Tablar, unten 16 DIN A4 Schubkisten 132 mm hoch

Dimension 1040x420x1980 mm (B x T x H)

ART.-NR.: 986.010



WANDSCHRANK

Oben 2 Türen mit 2 Tablaren, in der Mitte 1 Tablar, unten 8 DIN A3 Schubkisten 132 mm hoch

Dimension 1040x420x1980 mm (B x T x H)

ART.-NR.: 986.020



WANDSCHRANK

Oben 2 Türen mit 2 Tablaren, in der Mitte 1 Tablar, unten 8 DIN A4 und 4 DIN A3 Schubkisten 132 mm hoch

Dimension 1040x420x1980 mm (B x T x H)

ART.-NR.: 986.030



WANDSCHRANK

Oben 2 Türen mit 2 Tablaren, in der Mitte 1 Tablar, unten 10 DIN A4 und 5 DIN A3 Schubkisten 100 mm hoch

Dimension 1040x420x1980 mm (B x T x H)

ART.-NR.: 986.040



WANDSCHRANK

Oben 2 Türen mit 2 Tablaren, 1 Zwischenboden und 3 verstellbare Tablare

Dimension 1040x420x1980 mm (B x T x H)

ART.-NR.: 986.050

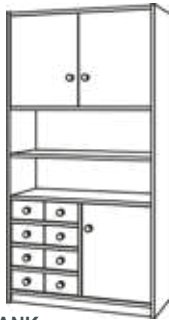


WANDSCHRANK

Oben 2 Türen mit 2 Tablaren, in der Mitte 1 Tablar, unten 10 DIN A3 Schubkisten 100 mm hoch

Dimension 1040x420x1980 mm (B x T x H)

ART.-NR.: 986.060



WANDSCHRANK

Oben 2 Türen mit 2 Tablaren, in der Mitte 1 Tablar, unten 1 Türe mit 2 Tablaren, 8 DIN A4 Schubkisten 132 mm hoch

Dimension 1040 x 420 x 1980 mm (B x T x H)

ART.-NR.: 986.070



WANDSCHRANK

Oben 2 Türen mit 2 Tablaren, in der Mitte 1 Tablar, unten 1 Türe mit 2 Tablaren, 4 DIN A3 Schubkisten 132 mm hoch

Dimension 1040 x 420 x 1980 mm (B x T x H)

ART.-NR.: 986.080



WANDSCHRANK

Oben 2 Türen mit 2 Tablaren, in der Mitte 1 Tablar, unten 1 Türe mit 2 Tablaren und 10 DIN A4 Schubkisten 100 mm hoch

Dimension 1020 x 420 x 1980 mm (B x T x H)

ART.-NR.: 986.090



WANDSCHRANK

Oben 2 Türen mit 2 Tablaren, in der Mitte 1 Tablar, unten 1 Türe mit 2 Tablaren, 5 DIN A3 Schubkisten 100 mm hoch

Dimension 1040 x 420 x 1980 mm (B x T x H)

ART.-NR.: 986.100



WANDSCHRANK

Oben 2 Türen mit 2 Tablaren, in der Mitte 1 Tablar, unten 1 Türe mit 2 Tablaren, links offen mit 2 Tablaren

Dimension 1040 x 420 x 1980 mm (B x T x H)

ART.-NR.: 986.110

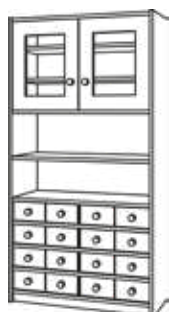


WANDSCHRANK

Oben 2 Türen mit 2 Tablaren, in der Mitte 1 Tablar, unten 20 DIN A4 Schubkisten 100 mm hoch

Dimension 1040 x 420 x 1980 mm (B x T x H)

ART.-NR.: 986.120



WANDSCHRANK

Oben 2 Türen mit Plexiglas mit 2 Tablaren, in der Mitte 1 Tablar, unten 16 DIN A4 Schubkisten 132 mm hoch

Dimension 1040 x 420 x 1980 mm (B x T x H)

ART.-NR.: 986.130



WANDSCHRANK

Oben 2 Türen mit Plexiglas mit 2 Tablaren, in der Mitte 1 Tablar, unten 8 DIN A3 Schubkisten 132 mm hoch

Dimension 1040 x 420 x 1980 mm (B x T x H)

ART.-NR.: 986.140



WANDSCHRANK

Oben 2 Türen mit Plexiglas mit 2 Tablaren, in der Mitte 1 Tablar, unten 8 DIN A4 und 4 DIN A3 Schubkisten 132 mm hoch

Dimension 1040 x 420 x 1980 mm (B x T x H)

ART.-NR.: 986.150



WANDSCHRANK

Oben 2 Türen mit Plexiglas mit 2 Tablaren, in der Mitte 1 Tablar, unten 10 DIN A4 und 5 DIN A3 Schubkisten 100 mm hoch

Dimension 1040x420x1980 mm (B x T x H)

ART.-NR.: 986.160



WANDSCHRANK

Oben 2 Türen mit Plexiglas mit 2 Tablaren, 1 Zwischenboden und 3 verstellbare Tablare

Dimension 1020x420x1980 mm (B x T x H)

ART.-NR.: 986.170



WANDSCHRANK

Oben 2 Türen mit Plexiglas mit 2 Tablaren, in der Mitte 1 Tablar, unten 10 DIN A3 Schubkisten 100 mm hoch

Dimension 1020x420x1980 mm (B x T x H)

ART.-NR.: 986.180



WANDSCHRANK

Oben 2 Türen mit Plexiglas mit 2 Tablaren, in der Mitte 1 Tablar, unten 1 Tür mit 2 Tablaren und 8 DIN A4 Schubkisten 132 mm hoch

Dimension 1040x420x1980 mm (B x T x H)

ART.-NR.: 986.190



WANDSCHRANK

Oben 2 Türen mit Plexiglas in der Mitte 1 Tablar, unten 2 Türen mit 2 Tablaren

Dimension 1040x420x1980 mm (B x T x H)

ART.-NR.: 986.200



WANDSCHRANK

Oben 2 Türen mit Plexiglas mit 2 Tablaren, in der Mitte 1 Tablar, unten 1 Tür mit 2 Tablaren und 4 DIN A3 Schubkisten 132 mm hoch

Dimension 1040x420x1980 mm (B x T x H)

ART.-NR.: 986.210



WANDSCHRANK

Oben 2 Türen mit Plexiglas mit 2 Tablaren, in der Mitte 1 Tablar, unten 1 Tür mit 2 Tablaren und 10 DIN A4 Schubkisten 100 mm hoch

Dimension 1040x420x1980 mm (B x T x H)

ART.-NR.: 986.220



WANDSCHRANK

Oben 2 Türen mit Plexiglas mit 2 Tablaren, in der Mitte 1 Tablar, unten 1 Tür mit 2 Tablaren und 5 DIN A3 Schubkisten 100 mm hoch

Dimension 1040x420x1980 mm (B x T x H)

ART.-NR.: 986.230



WANDSCHRANK

Oben 2 Türen mit Plexiglas mit 2 Tablaren, in der Mitte 1 Tablar, unten 1 Tür mit 2 Tablaren und links offen mit 2 Tablaren

Dimension 1040x420x1980 mm (B x T x H)

ART.-NR.: 986.240



WANDSCHRANK

Oben 2 Türen mit Plexiglas mit 2 Tablaren, in der Mitte 1 Tablar, unten 20 DIN A4 Schubkisten 100 mm hoch

Dimension 1040 x 420 x 1980 mm (B x T x H)

ART.-NR.: 986.250



WANDSCHRANK

Oben 2 Türen mit 1 Tablar, in der Mitte 2 Tablare, unten 2 Türen mit 2 Tablaren

Dimension 1040 x 420 x 1980 mm (B x T x H)

ART.-NR.: 985.000



WANDSCHRANK

Oben 2 Türen mit 1 Tablar, in der Mitte 2 Tablare, unten 16 DIN A4 Schubkisten 132 mm hoch

Dimension 1020 x 420 x 1980 mm (B x T x H)

ART.-NR.: 985.010



WANDSCHRANK

Oben 2 Türen mit 1 Tablar, in der Mitte 2 Tablare, unten 8 DIN A3 Schubkisten 132 mm hoch

Dimension 1040 x 420 x 1980 mm (B x T x H)

ART.-NR.: 985.020



WANDSCHRANK

Oben 2 Türen mit 1 Tablar, in der Mitte 2 Tablare, unten 8 DIN A4 und 4 DIN A3 Schubkisten 132 mm hoch

Dimension 1040 x 420 x 1980 mm (B x T x H)

ART.-NR.: 985.030



WANDSCHRANK

Oben 2 Türen mit 1 Tablar, in der Mitte 2 Tablare, unten 10 DIN A4 und 5 DIN A3 Schubkisten 100 mm hoch

Dimension 1040 x 420 x 1980 mm (B x T x H)

ART.-NR.: 985.040



WANDSCHRANK

Oben 2 Türen mit 1 Tablar, unten 1 Zwischenboden und 4 verstellbare Tablare

Dimension 1040 x 420 x 1980 mm (B x T x H)

ART.-NR.: 985.050



WANDSCHRANK

Oben 2 Türen mit 1 Tablar, in der Mitte 2 Tablare, unten 10 DIN A3 Schubkasten 100 mm hoch

Dimension 1040 x 420 x 1980 mm (B x T x H)

ART.-NR.: 985.060



WANDSCHRANK

Oben 2 Türen mit 1 Tablar der Mitte 2 Tablare, unten 1 Tür mit 2 Tablaren und 8 DIN A4 Schubkisten 132 mm hoch

Dimension 1040 x 420 x 1980 mm (B x T x H)

ART.-NR.: 985.070



WANDSCHRANK

Oben 2 Türen mit 1 Tablar, in der Mitte 2 Tablare, unten 1 Türe mit 2 Tablaren und 4 DIN A3 Schubkisten 132 mm

Dimension 1040x420x1980 mm (B x T x H)

ART.-NR.: 985.080



WANDSCHRANK

Oben 2 Türen mit 1 Tablar, in der Mitte 2 Tablare, unten 1 Türe mit 2 Tablaren und 10 DIN A4 Schubkasten 100 mm hoch

Dimension 1020x420x1980 mm (B x T x H)

ART.-NR.: 985.090



WANDSCHRANK

Oben 2 Türen mit 1 Tablar, in der Mitte 2 Tablare, unten 1 Türe mit 2 Tablaren und 5 DIN A3 Schubkisten 100 mm hoch

Dimension 1020x420x1980 mm (B x T x H)

ART.-NR.: 985.100



WANDSCHRANK

Oben 2 Türen mit 1 Tablar, in der Mitte 2 Tablare, unten 1 Türe mit 2 Tablaren und links offen mit 2 Tablaren

Dimension 1040x420x1980 mm (B x T x H)

ART.-NR.: 985.110



WANDSCHRANK

Oben 2 Türen mit 1 Tablar, in der Mitte 2 Tablare, unten 20 DIN A4 Schubkasten 100 mm hoch

Dimension 1040x420x1980 mm (B x T x H)

ART.-NR.: 985.120

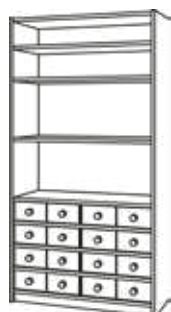


WANDSCHRANK

Oben offen mit 3 Tablaren, unten 2 Türen mit 2 Tablaren

Dimension 1040x420x1980 mm (B x T x H)

ART.-NR.: 981.000



WANDSCHRANK

Oben offen mit 3 Tablaren, unten 16 DIN A4 Schubkisten 132 mm hoch

Dimension 1040x420x1980 mm (B x T x H)

ART.-NR.: 981.010



WANDSCHRANK

Oben offen mit 3 Tablaren, unten 8 DIN A3 Schubkisten 132 mm hoch

Dimension 1040x420x1980 mm (B x T x H)

ART.-NR.: 981.020



WANDSCHRANK

Oben offen mit 3 Tablaren, unten 8 DIN A4 und 4 DIN A3 Schubkisten 132 mm hoch

Dimension 1040x420x1980 mm (B x T x H)

ART.-NR.: 981.030



WANDSCHRANK

Oben offen mit 3 Tablaren, unten 10 DIN A4 und 5 DIN A3 Schubkisten 100 mm hoch

Dimension 1040 x 420 x 1980 mm (B x T x H)

ART.-NR.: 981.040



WANDSCHRANK

Offen, mit 5 Tablaren

Dimension 1040 x 420 x 1980 mm (B x T x H)

ART.-NR.: 981.050



ANBAUSCHRANK

Offen, mit 5 Tablaren, wird einseitig an bestehenden Schrank montiert

Dimension 1020 x 420 x 1980 mm (B x T x H)

ART.-NR.: 983.000



WANDSCHRANK

Oben offen mit 3 Tablaren, unten 10 DIN A4 Schubkisten 100 mm hoch

Dimension 1040 x 420 x 1980 mm (B x T x H)

ART.-NR.: 981.060



WANDSCHRANK

Oben offen mit 3 Tablaren, unten 1 Türe mit 2 Tablaren und 8 DIN A4 Schubkisten 132 mm hoch

Dimension 1040 x 420 x 1980 mm (B x T x H)

ART.-NR.: 981.070



WANDSCHRANK

Oben offen mit 3 Tablaren, unten 1 Türe mit 2 Tablaren und 4 DIN A3 Schubkisten 132 mm hoch

Dimension 1040 x 420 x 1980 mm (B x T x H)

ART.-NR.: 981.080



WANDSCHRANK

Oben offen mit 3 Tablaren, unten 1 Türe mit 2 Tablaren und 10 DIN A4 Schubkisten 100 mm hoch

Dimension 1040 x 420 x 1980 mm (B x T x H)

ART.-NR.: 981.090



WANDSCHRANK

Oben offen mit 3 Tablaren, unten 1 Türe mit 2 Tablaren und 5 DIN A3 Schubkisten 100 mm hoch

Dimension 1040 x 420 x 1980 mm (B x T x H)

ART.-NR.: 981.100



WANDSCHRANK

Oben offen mit 3 Tablaren, unten 1 Türe mit 2 Tablaren, links offen mit 2 Tablaren

Dimension 1040 x 420 x 1980 mm (B x T x H)

ART.-NR.: 981.110



WANDSCHRANK

Oben offen mit 3 Tablaren, unten 20 DIN A4
Schubkisten 100 mm hoch

Dimension 1040 x 420 x 1980 mm (B x T x H)
ART.-NR.: 981.120



ROLLCONTAINERSCHRANK

Unten Platz für
2 Rollcontainer ART.-NR.: 046.000
1 Rollcontainer ART.-NR.: 046.100

Dimension 1040 x 420 mm
Höhe 1980 mm
ART.-NR.: 990.000

Oben: 2 Türen mit 1 Tablar
Mitte: 8 DIN A4 Schubkisten
Höhe: 132 mm

ART.-NR.: 991.000
Oben: ohne Türen mit 1 Tablar
Mitte: 8 DIN A4 Schubkisten
Höhe: 132 mm

ART.-NR.: 992.000
Oben 2 Türen mit 1 Tablar
Mitte 4 DIN A3 Schubkisten
Höhe: 132 mm

ART.-NR.: 993.000
Oben: ohne Türen mit 1 Tablar
Mitte: 4 DIN A3 Schubkisten
Höhe: 132 mm



ROLLCONTAINERSCHRANK

ART.-NR.: 994.000
Mit 2 Türen und 4 Tablaren
Dimension: 1040 x 420 mm
Höhe: 1980 mm
ART.-NR.: 046.000
Rollcontainer leer, mit 4 Lenkrollen
Dimension: 480 x 400 mm
Höhe: 360 mm



ROLLCONTAINERSCHRANK

Offen mit 4 Tablaren
Dimension 1040 x 420 mm
Höhe 1980 mm
ART.-NR.: 994.100



ROLLCONTAINER JUMBO

Leer, Buche, natur lackiert, mit 4 Lenkrollen

Dimension	980 x 400 mm
Höhe	360 mm
ART.-NR.:	046.000



ROLLCONTAINER JUMBO

Gefüllt, Bauholz Jumbo 50 Stück (Querschnitt: 50 x 100 mm)

Dimension	980 x 400 mm
Höhe	360 mm
ART.-NR.:	046.200



ROLLCONTAINER JUMBO

4 Lenkrollen, mit Deckel

Dimension	980 x 400 mm
Höhe	380 mm
ART.-NR.:	046.300
ART.-NR.:	046.400
	Gefüllt, Bauholz Grossformat 50 Stück (Querschnitt: 50 x 100 mm)



ROLLCONTAINER

4 Lenkrollen

Dimension	480 x 400 mm
Höhe	360 mm
ART.-NR.:	046.000
ART.-NR.:	047.000
	Gefüllt, Bauholz Grossformat 53 Stück (Querschnitt 50 x 50 mm)



ROLLCONTAINER

4 Lenkrollen, mit Deckel

Dimension	480 x 400 mm
Höhe	380 mm
ART.-NR.:	048.000
ART.-NR.:	049.000
	Gefüllt, Bauholz Grossformat 53 Stück (Querschnitt 50 x 50 mm)

Wichtiger Hinweis:
Möbel bitte grundsätzlich zum Verschieben ausräumen, da sonst aufgrund des hohen Gewichts Schäden an den Möbeln entstehen können!



PAPIERSCHRANK MIT AUFSATZ

Aufsatz mit 2 Türen und 2 Tablaren, in der Mitte 1 Tablar

Dimension 1040x750/420x1980 mm (BxTxH)

ART.-NR.: 870.200



PAPIERSCHRANK MIT AUFSATZ

Aufsatz mit 2 Türen und 2 Tablaren

Dimension 1040x750/420x1980 mm (BxTxH)

ART.-NR.: 870.500



PAPIERSCHRANK

6 Schubladen DIN A1 auf Rollauszügen, 2 Schubladen mit verstellbarer Einteilung, Tiefe: 750 mm

Dimension 1040x750x730 mm (BxTxH)

ART.-NR.: 870.000



PAPIERSCHRANK MIT AUFSATZ

Aufsatz mit 2 Türen mit Plexiglas und 2 Tablaren, in der Mitte 1 Tablar

Dimension 1040x750/420x1980 mm (BxTxH)

ART.-NR.: 870.700



PAPIERSCHRANK MIT AUFSATZ

Aufsatz mit 2 Türen und 1 Tablar, in der Mitte 2 Tablare

Dimension 1040x750/420x1980 mm (BxTxH)

ART.-NR.: 870.400



PAPIERSCHRANK MIT AUFSATZ

Aufsatz offen mit 3 Tablaren

Dimension 1040x750/420x1980 mm (BxTxH)

ART.-NR.: 870.300

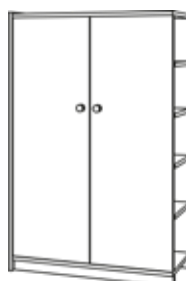


WANDSCHRANK

2 Türen, 4 verstellbare Tablare

Dimension 1040x420x1570 mm (BxTxH)

ART.-NR.: 960.000



ANBAUSCHRANK

2 Türen, 4 verstellbare Tablare, wird einseitig an bestehenden Schrank montiert

Dimension 1040x420x1570 mm (BxTxH)

ART.-NR.: 962.000




WANDSCHRANK

Oben 2 Türen mit 2 Tablaren
Unten 2 Türen mit 2 Tablaren

Dimension 1040x420x1570 mm (BxTxH)

ART.-NR.: 967.000




WANDSCHRANK

Oben 2 Türen mit 2 Tablaren,
unten 16 DIN A4 Schubkisten 132 mm hoch

Dimension 1040x420x1570 mm (BxTxH)

ART.-NR.: 967.010



WANDSCHRANK

Oben 2 Türen mit 2 Tablaren,
unten 8 DIN A3 Schubkisten 132 mm hoch

Dimension 1040x420x1570 mm (BxTxH)

ART.-NR.: 967.020

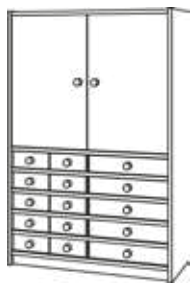


WANDSCHRANK

Oben 2 Türen mit 2 Tablaren, unten 8 DIN A4
und 4 DIN A3 Schubkisten 132 mm hoch

Dimension 1040x420x1570 mm (BxTxH)

ART.-NR.: 967.030

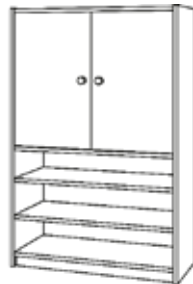


WANDSCHRANK

Oben 2 Türen mit 2 Tablaren, unten 10 DIN A4
und 5 DIN A3 Schubkisten 100 mm hoch

Dimension 1040x420x1570 mm (BxTxH)

ART.-NR.: 967.040



WANDSCHRANK

Oben 2 Türen mit 2 Tablaren,
unten offen mit 2 Tablaren

Dimension 1040x420x1570 mm (BxTxH)

ART.-NR.: 967.050

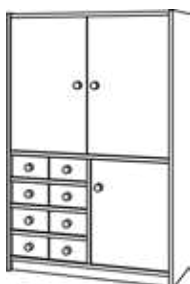


WANDSCHRANK

Oben 2 Türen mit 2 Tablaren, unten 10 DIN A3
Schubkisten 100 mm hoch

Dimension 1040x420x1570 mm (BxTxH)

ART.-NR.: 967.060



WANDSCHRANK

Oben 2 Türen mit 2 Tablaren,
unten 1 Tür mit 2 Tablaren und 8 DIN A4
Schubkisten 132 mm hoch

Dimension 1040x420x1570 mm (BxTxH)

ART.-NR.: 967.070



WANDSCHRANK

Oben 2 Türen mit 2 Tablaren,
unten 1 Tür mit 2 Tablaren und 4 DIN A3
Schubkisten 132 mm hoch

Dimension 1040x420x1570 mm (BxTxH)

ART.-NR.: 967.080



WANDSCHRANK

Oben 2 Türen mit 2 Tablaren,
unten 1 Tür mit 2 Tablaren und 10 DIN A4
Schubkisten 100 mm hoch

Dimension 1040x420x1570 mm (BxTxH)

ART.-NR.: 967.090



WANDSCHRANK

Oben 2 Türen mit 2 Tablaren,
unten 1 Tür mit 2 Tablaren und
5 DIN A3 Schubkisten 100 mm hoch

Dimension 1040x420x1570 mm (B x T x H)

ART.-NR.: 967.100



WANDSCHRANK

Oben 2 Türen mit 2 Tablaren,
unten 1 Tür mit 2 Tablaren und
links offen mit 2 Tablaren

Dimension 1040x420x1570 mm (B x T x H)

ART.-NR.: 967.110



WANDSCHRANK

Oben 2 Türen mit 2 Tablaren,
unten 20 DIN A4 Schubkisten 100 mm hoch

Dimension 1040x420x1570 mm (B x T x H)

ART.-NR.: 967.120

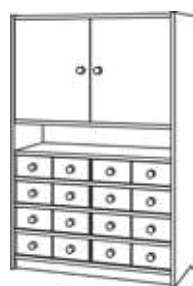


WANDSCHRANK

Oben 2 Türen mit 2 Tablaren,
unten 2 Türen mit 2 Tablaren

Dimension 1040x420x1570 mm (B x T x H)

ART.-NR.: 968.000



WANDSCHRANK

Oben 2 Türen mit 2 Tablaren, unten 16 DIN A4
Schubkisten 132 mm hoch

Dimension 1040x420x1570 mm (B x T x H)

ART.-NR.: 968.010



WANDSCHRANK

Oben 2 Türen mit 2 Tablaren, unten 8 DIN A3
Schubkisten 132 mm hoch

Dimension 1040x420x1570 mm (B x T x H)

ART.-NR.: 968.020



WANDSCHRANK

Oben 2 Türen mit 2 Tablaren, unten 8 DIN A4
und 4 DIN A3 Schubkisten 132 mm hoch

Dimension 1040x420x1570 mm (B x T x H)

ART.-NR.: 968.030



WANDSCHRANK

Oben 2 Türen mit 2 Tablaren, unten 10 DIN A4
und 5 DIN A3 Schubkisten 100 mm hoch

Dimension 1040x420x1570 mm (B x T x H)

ART.-NR.: 968.040

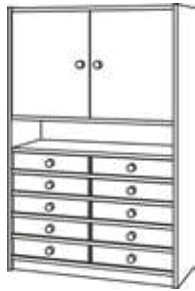


WANDSCHRANK

Oben 2 Türen mit 2 Tablaren, 1 Zwischenbo-
den, unten offen mit 2 Tablaren

Dimension 1040x420x1570 mm (B x T x H)

ART.-NR.: 968.050



WANDSCHRANK

Oben 2 Türen mit 2 Tablaren, unten 10 DIN A3 Schubkisten 100 mm hoch

Dimension 1040x420x1570 mm (BxTxH)

ART.-NR.: 968.060



WANDSCHRANK

Oben 2 Türen mit 2 Tablaren, unten 1 Türe mit 2 Tablaren und 8 DIN A4 Schubkisten 132 mm hoch

Dimension 1040x420x1570 mm (BxTxH)

ART.-NR.: 968.070



WANDSCHRANK

Oben 2 Türen mit 2 Tablaren, unten 1 Türe mit 2 Tablaren und 4 DIN A3 Schubkisten 132 mm hoch

Dimension 1040x420x1570 mm (BxTxH)

ART.-NR.: 968.080



WANDSCHRANK

Oben 2 Türen mit 2 Tablaren, unten 1 Türe mit 2 Tablaren und 10 DIN A4 Schubkisten 100 mm hoch

Dimension 1040x420x1570 mm (BxTxH)

ART.-NR.: 968.090



WANDSCHRANK

Oben 2 Türen mit 2 Tablaren, unten 1 Türe mit 2 Tablaren und 5 DIN A3 Schubkisten 100 mm hoch

Dimension 1040x420x1570 mm (BxTxH)

ART.-NR.: 968.100



WANDSCHRANK

Oben 2 Türen mit 2 Tablaren, unten 1 Türe mit 2 Tablaren und links offen mit 2 Tablaren

Dimension 1040x420x1570 mm (BxTxH)

ART.-NR.: 968.110



WANDSCHRANK

Oben 2 Türen mit 2 Tablaren, unten 20 DIN A3 Schubkisten 100 mm hoch

Dimension 1040x420x1570 mm (BxTxH)

ART.-NR.: 968.120



WANDSCHRANK

Oben 2 Türen mit Plexiglas, 2 Tablaren, unten 2 Türen mit 2 Tablaren

Dimension 1040x420x1570 mm (BxTxH)

ART.-NR.: 969.000



WANDSCHRANK

Oben 2 Türen mit Plexiglas, 2 Tablaren, unten 16 DIN A4 Schubkisten 132 mm hoch

Dimension 1040x420x1570 mm (BxTxH)

ART.-NR.: 969.010



WANDSCHRANK

Oben 2 Türen mit Plexiglas, 2 Tablaren, unten 8 DIN A3 Schubkisten 132 mm hoch

Dimension 1040x420x1570 mm (B x T x H)

ART.-NR.: 969.020



WANDSCHRANK

Oben 2 Türen mit Plexiglas, 2 Tablaren, unten 8 DIN A4 und 4 DIN A3 Schubkisten 132 mm hoch

Dimension 1040x420x1570 mm (B x T x H)

ART.-NR.: 969.030



WANDSCHRANK

Oben 2 Türen mit Plexiglas, 2 Tablaren, unten 10 DIN A4 und 5 DIN A3 Schubkisten 100 mm hoch

Dimension 1040x420x1570 mm (B x T x H)

ART.-NR.: 969.040



WANDSCHRANK

Oben 2 Türen mit Plexiglas, 2 Tablaren, 1 Zwischenboden, unten offen mit 2 Tablaren

Dimension 1040x420x1570 mm (B x T x H)

ART.-NR.: 969.050



WANDSCHRANK

Oben 2 Türen mit Plexiglas, 2 Tablaren, unten 10 DIN A3 Schubkisten 100 mm hoch

Dimension 1040x420x1570 mm (B x T x H)

ART.-NR.: 969.060



WANDSCHRANK

Oben 2 Türen mit Plexiglas, 2 Tablaren, unten 1 Türe mit 2 Tablaren 8 DIN A4 Schubkisten 132 mm hoch

Dimension 1040x420x1570 mm (B x T x H)

ART.-NR.: 969.070



WANDSCHRANK

Oben 2 Türen mit Plexiglas, 2 Tablaren, unten 1 Türe mit 2 Tablaren und 4 DIN A Schubkisten 132 mm hoch

Dimension 1040x420x1570 mm (B x T x H)

ART.-NR.: 969.080



WANDSCHRANK

Oben 2 Türen mit Plexiglas, 2 Tablaren, unten 1 Türe mit 2 Tablaren und 10 DIN A4 Schubkisten 100 mm hoch

Dimension 1040x420x1570 mm (B x T x H)

ART.-NR.: 969.090



WANDSCHRANK

Oben 2 Türen mit Plexiglas, 2 Tablaren, unten 1 Türe mit 2 Tablaren 5 DIN A3 Schubkisten 100 mm hoch

Dimension 1040x420x1570 mm (B x T x H)

ART.-NR.: 969.100



WANDSCHRANK

Oben 2 Türen mit Plexiglas, 2 Tablaren,
unten 1 Türe mit 2 Tablaren und links offen mit
2 Tablaren

Dimension 1040x420x1570 mm (BxTxH)

ART.-NR.: 969.110



WANDSCHRANK

Oben 2 Türen mit Plexiglas, 2 Tablaren,
unten 20 DIN A4 Schubkisten 100 mm hoch

Dimension 1040x420x1570 mm (BxTxH)

ART.-NR.: 969.120



WANDSCHRANK

Oben 2 Türen mit 1 Tablar,
unten 2 Türen mit 2 Tablaren

Dimension 1040x420x1570 mm (BxTxH)

ART.-NR.: 965.000



WANDSCHRANK

Oben 2 Türen mit 1 Tablar, unten 16 DIN A4
Schubkisten 132 mm hoch

Dimension 1040x420x1570 mm (BxTxH)

ART.-NR.: 965.010



WANDSCHRANK

Oben 2 Türen mit 1 Tablar, unten 8 DIN A3
Schubkisten 132 mm hoch

Dimension 1040x420x1570 mm (BxTxH)

ART.-NR.: 965.020



WANDSCHRANK

Oben 2 Türen mit 1 Tablar, unten 8 DIN A4 und 4
DIN A3 Schubkisten 132 mm hoch

Dimension 1040x420x1570 mm (BxTxH)

ART.-NR.: 965.030



WANDSCHRANK

Oben 2 Türen mit 1 Tablar, unten 10 DIN A4
und 5 DIN A3 Schubkisten 100 mm hoch

Dimension 1040x420x1570 mm (BxTxH)

ART.-NR.: 965.040



WANDSCHRANK

Oben 2 Türen mit 1 Tablar,
unten offen mit 2 Tablaren

Dimension 1040x420x1570 mm (BxTxH)

ART.-NR.: 965.050



WANDSCHRANK

Oben 2 Türen mit 1 Tablar, unten 10 DIN A3
Schubkisten 100 mm hoch

Dimension 1040x420x1570 mm (BxTxH)

ART.-NR.: 965.060



WANDSCHRANK

Oben 2 Türen mit 1 Tablar,
unten 1 Türe mit 2 Tablaren und 8 DIN A4
Schubkisten 132 mm hoch

Dimension 1040x420x1570 mm (B x T x H)

ART.-NR.: 965.070



WANDSCHRANK

Oben 2 Türen mit 1 Tablar, unten 1 Türe mit 2
Tablaren und 4 DIN A3 Schubkisten 132 mm hoch

Dimension 1040x420x1570 mm (B x T x H)

ART.-NR.: 965.080



WANDSCHRANK

Oben 2 Türen mit 1 Tablar,
unten 1 Türe mit 2 Tablaren und 10 DIN A4
Schubkisten 100 mm hoch

Dimension 1040x420x1570 mm (B x T x H)

ART.-NR.: 965.090



WANDSCHRANK

Oben 2 Türen mit 1 Tablar, unten 1 Türe mit 2
Tablaren und 2 DIN A3 Schubkisten 100 mm hoch

Dimension 1040x420x1570 mm (B x T x H)

ART.-NR.: 965.100



WANDSCHRANK

Oben 2 Türen mit 1 Tablar, unten 1 Türe mit 2
Tablaren und links offen mit 2 Tablaren

Dimension 1040x420x1570 mm (B x T x H)

ART.-NR.: 965.110



WANDSCHRANK

Oben 2 Türen mit 1 Tablar, unten 20 DIN A4
Schubkisten 100 mm hoch

Dimension 1040x420x1570 mm (B x T x H)

ART.-NR.: 965.120



WANDSCHRANK

Oben offen mit 2 Tablaren,
unten 2 Türen mit 2 Tablaren

Dimension 1040x420x1570 mm (B x T x H)

ART.-NR.: 966.000



WANDSCHRANK

Oben offen mit 2 Tablaren, unten 16 DIN A4
Schubkisten 132 mm hoch

Dimension 1040x420x1570 mm (B x T x H)

ART.-NR.: 966.010



WANDSCHRANK

Oben offen mit 2 Tablaren, unten 8 DIN A3
Schubkisten 132 mm hoch

Dimension 1040x420x1570 mm (B x T x H)

ART.-NR.: 966.020



WANDSCHRANK

Oben offen mit 2 Tablaren, unten 8 DIN A4 und 4 DIN A3 Schubkisten 132 mm hoch

Dimension 1040 x 420 x 1570 mm (B x T x H)
ART.-NR.: 966.030



WANDSCHRANK

Oben offen mit 2 Tablaren, unten 10 DIN A4 und 5 DIN A3 Schubkisten 100 mm hoch

Dimension 1040 x 420 x 1570 mm (B x T x H)
ART.-NR.: 966.040



WANDSCHRANK

Offen mit 4 Tablaren

Dimension 1040 x 420 x 1570 mm (B x T x H)
ART.-NR.: 966.050



ANBAUSCHRANK

Offen mit 4 Tablaren, wird einseitig an bestehenden Schrank montiert

Dimension 1040 x 420 x 1570 mm (B x T x H)
ART.-NR.: 963.000



WANDSCHRANK

Oben offen mit 2 Tablaren, unten 10 DIN A3 Schubkisten 100 mm hoch

Dimension 1040 x 420 x 1570 mm (B x T x H)
ART.-NR.: 966.060



WANDSCHRANK

Oben offen mit 2 Tablaren, unten 1 Türe mit 2 Tablaren und 8 DIN A4 Schubkisten 132 mm hoch

Dimension 1040 x 420 x 1570 mm (B x T x H)
ART.-NR.: 966.070



WANDSCHRANK

Oben offen mit 2 Tablaren, unten 1 Türe mit 2 Tablaren und 4 DIN A3 Schubkisten 132 mm hoch

Dimension 1040 x 420 x 1570 mm (B x T x H)
ART.-NR.: 966.080



WANDSCHRANK

Oben offen mit 2 Tablaren, unten 1 Türe mit 2 Tablaren und 10 DIN A4 Schubkisten 100 mm hoch

Dimension 1040 x 420 x 1570 mm (B x T x H)
ART.-NR.: 966.090



WANDSCHRANK

Oben offen mit 2 Tablaren, unten 1 Türe mit 2 Tablaren und 5 DIN A3 Schubkisten 100 mm hoch

Dimension 1040 x 420 x 1570 mm (B x T x H)
ART.-NR.: 966.100



WANDSCHRANK

Oben offen mit 2 Tablaren, unten 1 Türe mit 2 Tablaren, links offen mit 2 Tablaren

Dimension 1040x420x1570 mm (B x T x H)
 ART.-NR.: 966.110



WANDSCHRANK

Oben offen mit 2 Tablaren, unten 20 DIN A4 Schubkisten 100 mm hoch

Dimension 1040x420x1570 mm (B x T x H)
 ART.-NR.: 966.120



WANDSCHRANK/ZEICHNUNGSSCHRANK

Dimension 540x420x1570 mm (B x T x H)
 ART.-NR.: 975.000 Wandschrank, 4 verstellbare
 Tablare, 1 Tür
 ART.-NR.: 976.000 Wandschrank, 4 verstellbare
 Tablare, offen
 ART.-NR.: 978.000 Zeichnungsschrank, 2 verstell-
 bare Maltablare, offen
 ART.-NR.: 979.000 Zeichnungsschrank, 24 ver-
 stellbare Maltablare, offen



ROLLCONTAINERSCHRANK

Unten Platz für
 2 Rollcontainer ART.-NR.: 046.000
 oder 1 Rollcontainer ART.-NR.: 046.100

Dimension 1040x420x1570 mm (B x T x H)
 ART.-NR.: 970.000 Oben 2 Türen, mit 1 Tablar,
 Mitte 8 DIN A4 Schubkisten,
 Höhe 132 mm
 ART.-NR.: 971.000 Wie ART.-NR.: 970.000,
 jedoch ohne Türen
 ART.-NR.: 972.000 Oben 2 Türen, mit 1 Tablar,
 Mitte 4 DIN A3 Schubkisten,
 Höhe 132mm
 ART.-NR.: 973.000 Wie ART.-NR.: 972.000,
 jedoch ohne Türen



ROLLCONTAINERSCHRANK

mit 2 Türen und 3 Tablaren
 Dimension 1040x420x1570 mm (B x T x H)
 ART.-NR.: 974.000 ohne Rollcontainer
 ART.-NR.: 046.000 Rollcontainer leer
 mit 4 Lenkrollen
 480x400x360 mm (B x T x H)



ROLLCONTAINERSCHRANK

Offen mit 3 Tablaren
 Dimension 1040x420x1570 mm (B x T x H)
 ART.-NR.: 977.000



ROLLCONTAINER JUMBO

Leer, mit 4 Lenkrollen
 Dimension 980x400x360 mm (B x T x H)
 ART.-NR.: 046.100



ROLLCONTAINER JUMBO

Gefüllt, Bauholz Jumbo 50 Stück (Querschnitt
 50 x 100 mm), 3 verschiedene Längen
 Dimension 980x400x360 mm (B x T x H)
 ART.-NR.: 046.200



MATERIALSCHRANK

Offen mit 2 Tablaren

Dimension 1040x420x730 mm (BxTxH)

ART.-NR.: 800.000




MATERIALSCHRANK

Offen mit 2 Tablaren,
mit 2 Lenk- und 2 Stopprollen

Dimension 1040x420x730 mm (BxTxH)

ART.-NR.: 800.200



MATERIALSCHRANK

Offen mit 1 Tablar, ohne Rückwand

Dimension 1040x420x730 mm (BxTxH)

ART.-NR.: 800.300



MATERIALSCHRANK

Links offen mit 2 Tablaren,
rechts mit einer Türe und 2 Tablaren

Dimension 1040x420x730 mm (BxTxH)

ART.-NR.: 801.000



MATERIALSCHRANK

Links mit einer Türe und 2 Tablaren, rechts offen
mit 2 Tablaren

Dimension 1040x420x730 mm (BxTxH)

ART.-NR.: 802.000



MATERIALSCHRANK

Mit 2 Türen und 2 Tablaren

Dimension 1040x420x730 mm (BxTxH)

ART.-NR.: 803.000



MATERIALSCHRANK

Mit 2 Türen und 2 Tablaren,
mit 2 Lenk- und 2 Stopprollen

Dimension 1040x420x730 mm (BxTxH)

ART.-NR.: 803.200



MATERIALSCHRANK

2 Türen mit Plexiglas und 2 Tablaren

Dimension 1040x420x730 mm (BxTxH)

ART.-NR.: 803.100



SPEZIALRÜCKWAND

Mehrpreis für Schrankrückwand mit Magnet-
oder Wandtafelbelag, deckend lackiert, rot,
gelb, grün, blau, schwarz oder weiss

Dimension 1040x730 mm (BxH)

ART.-NR.: 800.001



SPEZIALRÜCKWAND

Mehrpreis für Schrankrückwand mit Korkbelag oder Plexi-Spiegel

Dimension 1040 x 1570 mm (B x H)

ART.-NR.: 800.002



RAUMTEILSCHRANK

Auf jeder Seite 1 Türe mit je 2 verstellbaren Tablarren

Dimension 1040 x 420 x 730 mm (B x T x H)

ART.-NR.: 806.000



RAUMTEILSCHRANK

Auf jeder Seite 10 DIN A4 Schubkisten Höhe 100 mm mit Holzgriff

Dimension 1040 x 420 x 730 mm (B x T x H)

ART.-NR.: 807.000



MATERIALSCHRANK

Links mit einer Türe und 2 Tablarren, rechts mit 5 DIN A3 Schubkisten Höhe 100 mm

Dimension 1040 x 420 x 730 mm (B x T x H)

ART.-NR.: 810.000



MATERIALSCHRANK

rechts mit einer Türe und 2 Tablarren, links mit 5 DIN A3 Schubkisten Höhe 100 mm

Dimension 1040 x 420 x 730 mm (B x T x H)

ART.-NR.: 811.000



EIGENTUMSSCHRANK

20 DIN A4 Schubkisten Höhe 100 mm mit Holzgriff

Dimension 1040 x 420 x 730 mm (B x T x H)

ART.-NR.: 815.000



EIGENTUMSSCHRANK

10 DIN A3 Schubkisten Höhe 100 mm mit Holzgriff

Dimension 1040 x 420 x 730 mm (B x T x H)

ART.-NR.: 816.000




EIGENTUMSSCHRANK

2 Schubkisten DIN A3 Höhe 100 mm, 4 Schubkisten A3 Höhe: 230 mm mit Griffloch

Dimension 1040 x 420 x 730 mm (B x T x H)

ART.-NR.: 820.000



EIGENTUMSSCHRANK

16 DIN A4 Schubkisten Höhe 132 mm mit Holzgriff

Dimension 1040 x 420 x 730 mm (B x T x H)

ART.-NR.: 821.000



EIGENTUMSSCHRANK

16 DIN A4 Schubkisten Höhe 132 mm mit Plexiglas und Holzgriff

Dimension 1040 x 420 x 730 mm (B x T x H)

ART.-NR.: 826.000



EIGENTUMSSCHRANK

16 Schubkisten DIN A4 Höhe 132 mm, mit Griffabsenkung

Dimension 1040 x 420 x 730 mm (B x T x H)

ART.-NR.: 827.000



EIGENTUMSSCHRANK

8 DIN A3 Schubkisten Höhe 132 mm mit Plexiglas und Holzgriff

Dimension 1040 x 420 x 730 mm (B x T x H)

ART.-NR.: 828.000



EIGENTUMSSCHRANK

8 DIN A3 Schubkisten Höhe 132 mm mit Griffabsenkung

Dimension 1040 x 420 x 730 mm (B x T x H)

ART.-NR.: 829.000



EIGENTUMSSCHRANK

8 Schubkisten DIN A4 und 6 DIN A3 Höhe 100 mm, mit Holzgriff

Dimension 1040 x 420 x 730 mm (B x T x H)

ART.-NR.: 822.000



EIGENTUMSSCHRANK

8 DIN A3 Schubkisten Höhe 132 mm mit Holzgriff

Dimension 1040 x 420 x 730 mm (B x T x H)

ART.-NR.: 823.000



EIGENTUMSSCHRANK

25 DIN A4 Schubkisten Höhe 100 mm mit Holzgriff

Dimension 1300 x 420 x 730 mm (B x T x H)

ART.-NR.: 824.000

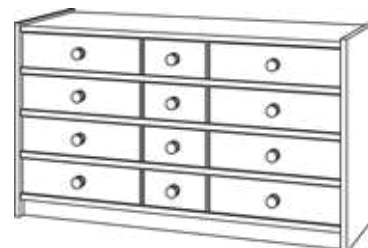


EIGENTUMSSCHRANK

Links und rechts je 5 DIN A3 in der Mitte 5 DIN A4 Schubkisten Höhe 100 mm

Dimension 1300 x 420 x 730 mm (B x T x H)

ART.-NR.: 824.120

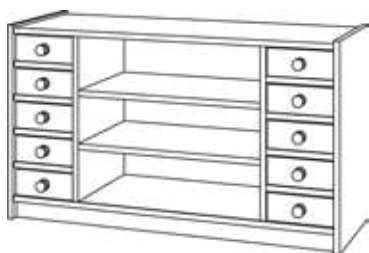


EIGENTUMSSCHRANK

Links und rechts je 4 DIN A3 in der Mitte 4 DIN A4 Schubkisten Höhe 132 mm

Dimension 1300 x 730 mm (B x H)

ART.-NR.: 824.130



SCHRANK

Links und rechts je 5 DIN A4, Schubkisten
Höhe 100 mm, in der Mitte offen mit 2 Tablaren

Dimension 1300 x 420 x 730 mm (B x T x H)

ART.-NR.: 824.140

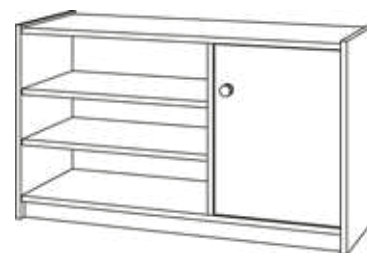


SCHRANK

Links und rechts je 4 DIN A4, Schubkisten
Höhe 132 mm, in der Mitte offen mit 2 Tablaren

Dimension 1300 x 420 x 730 mm (B x T x H)

ART.-NR.: 824.150

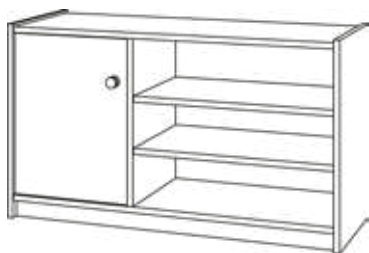


SCHRANK

Rechts Türe mit 2 Tablaren,
links offen mit 2 Tablaren

Dimension 1300 x 420 x 730 mm (B x T x H)

ART.-NR.: 824.160

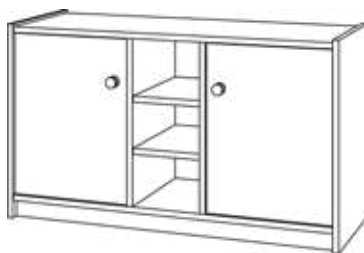


SCHRANK

Rechts offen mit 2 Tablaren,
links Türe mit 2 Tablaren

Dimension 1300 x 420 x 730 mm (B x T x H)

ART.-NR.: 824.170

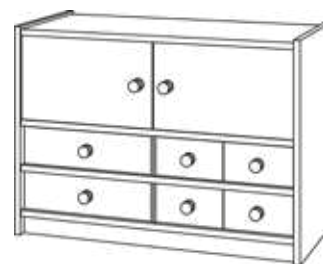


SCHRANK

Links und rechts Türe mit 2 Tablaren,
in der Mitte offen mit 2 Tablaren

Dimension 1300 x 420 x 730 mm (B x T x H)

ART.-NR.: 824.180



SCHRANK

Mit 2 Türen und 1 Tablar, 4 DIN A4 und 2 DIN A3
Schubkisten Höhe 132 mm

Dimension 1040 x 420 x 730 mm (B x T x H)

ART.-NR.: 825.000



PAPIERSCHRANK

6 Schubladen DIN A1 auf Rollauszügen,
2 Schubladen mit verstellbarer Einteilung,
Tiefe 750 mm

Dimension 1400 x 420 x 730 mm (B x T x H)

ART.-NR.: 870.000



KOMMODE

Mit 4 Schubladen auf Rollauszügen

Dimension 1040 x 420 x 730 mm (B x T x H)

ART.-NR.: 875.000



SCHRANK

Halbes Element, offen mit 2 Tablaren

Dimension 540 x 420 x 730 mm (B x T x H)

ART.-NR.: 840.000



SCHRANK

Halbes Element,
mit 1 Türe und 2 Tablaren

Dimension 540x420x730 mm (B x T x H)

ART.-NR.: 841.000



SCHRANK

Halbes Element,
mit 8 DIN A4 Schubkisten Höhe 132 mm

Dimension 540x420x730 mm (B x T x H)

ART.-NR.: 844.000



SCHRANK

Halbes Element,
mit 5 DIN A3 Schubkisten Höhe 100 mm

Dimension 540x420x730 mm (B x T x H)

ART.-NR.: 845.000



ROLLCONTAINERSCHRANK

Halbes Element, offen, mit 1 Tablar, unten Platz
für 1 Rollcontainer ART.-NR.: 046.000

Dimension 540x420x730 mm (B x T x H)

ART.-NR.: 860.000 leer

ART.-NR.: 046.000 Rollcontainer leer, mit 4 Rollen
(480x400 mm), Höhe: 360 mm



ROLLCONTAINERSCHRANK

Halbes Element, mit einer Türe und 1 Tablar

Dimension 540x420x730 mm (B x T x H)

ART.-NR.: 861.000



ROLLCONTAINERSCHRANK

Halbes Element,
mit 4 DIN A4 Schubkisten Höhe 132 mm

Dimension 540x420x730 mm (B x T x H)

ART.-NR.: 863.000



ROLLCONTAINERSCHRANK

Halbes Element,
mit 2 DIN A3 Schubkisten Höhe 132 mm

Dimension 540x420x730 mm (B x T x H)

ART.-NR.: 864.000

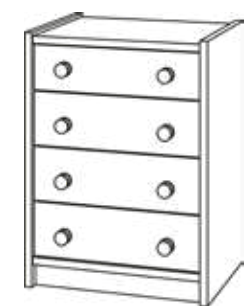


SCHRANK

Halbes Element, mit 1 Türe und 1 Tablar und
2 DIN A3 Schubkisten Höhe 132 mm

Dimension 540x420x730 mm (B x T x H)

ART.-NR.: 866.000



KOMMODE

Mit 4 Schubladen auf Rollauszügen

Dimension 540x420x730 mm (B x T x H)

ART.-NR.: 868.000



ECKMÖBEL

Mit 2 Tablaren

ART.-NR.: 896.000 klein
630 x 420 x 730 mm (B x T x H)

ART.-NR.: 898.000 klein
1040 x 420 x 730 mm (B x T x H)



ROLLCONTAINERSCHRANK

Unten Platz für

2 Rollcontainer ART.-NR.: 046.000
oder 1 Rollcontainer ART.-NR.: 046.100

Dimension 1040 x 420 x 730 mm (B x T x H)

ART.-NR.: 831.000 leer

ART.-NR.: 046.000 Rollcontainer leer,
mit 4 Rollen (480 x 400 mm)
Höhe: 360 mm



ROLLCONTAINER JUMBO

Leer, mit 4 Lenkrollen 540 x 420 mm

Dimension 980 x 400 x 360 mm (B x T x H)

ART.-NR.: 046.100



ROLLCONTAINERSCHRANK

Mit 2 Türen und 1 Tablar

Dimension 1040 x 420 x 730 mm (B x T x H)

ART.-NR.: 832.000



ROLLCONTAINERSCHRANK

8 DIN A4 Schubkisten Höhe 132 mm mit Holzgriff

Dimension 1040 x 420 x 730 mm (B x T x H)

ART.-NR.: 835.000



ROLLCONTAINERSCHRANK

4 DIN A4 und 2 DIN A3 Schubkisten Höhe 132 mm mit Holzgriff
132 mm mit Chromgriffen

Dimension 1040 x 420 x 730 mm (B x T x H)

ART.-NR.: 835.100



ROLLCONTAINERSCHRANK

4 DIN A4 und 2 DIN A3 Schubkisten
Höhe 132 mm mit Griffloch

Dimension 1400 x 420 x 730 mm (B x T x H)

ART.-NR.: 835.200



ROLLCONTAINERSCHRANK

4 DIN A3 Schubkisten Höhe 132 mm
mit Griffabsenkung

Dimension 1040 x 420 x 730 mm (B x T x H)

ART.-NR.: 835.300



ROLLCONTAINERSCHRANK

4 DIN A3 Schubkisten Höhe 132 mm
mit Holzgriff

Dimension 1040 x 420 x 730 mm (B x T x H)

ART.-NR.: 836.000



SCHUBKISTEN

DIN A3 Höhe 100 mm, Ecken fingergezinkt, Buche massiv, natur lackiert

Dimension	492 x 370 mm (B x T)
ART.-NR.: 855.100	Chromgriff
ART.-NR.: 855.000	Holzgriff



SCHUBKISTEN

DIN A4 Höhe 100 mm, Ecken fingergezinkt, Buche massiv, natur lackiert

Dimension	245 x 370 mm (B x T)
ART.-NR.: 850.100	Chromgriff
ART.-NR.: 850.000	Holzgriff



SCHUBKISTEN-ROLLI

Komplett wie abgebildet, Boden mit 4 stabilen Rollen, 4 DIN A3 und 2 DIN A4 Schubkisten Höhe 132 mm, beidseitig mit Griffloch, unten mit Arretierungsleisten, mit Deckel

Dimension	490 x 370 x 790 mm (B x T x H)
ART.-NR.: 850.800	



Die Holzgriffe sind auch farbig gebeizt und lackiert erhältlich, ohne Mehrpreis

SCHUBKISTEN

DIN A3 Höhe 132 mm, Ecken fingergezinkt, Buche massiv, natur lackiert

Dimension	492 x 370 mm (B x T)
Innenmass	468 x 346 mm (B x T)
ART.-NR.: 841.000	Chromgriff und Plexifront
ART.-NR.: 859.100	Chromgriff
ART.-NR.: 851.200	Griffloch beidseitig und Plexifront
ART.-NR.: 851.100	Griffloch beidseitig
ART.-NR.: 858.100	Griffabsenkung und Plexifront
ART.-NR.: 858.000	Griffabsenkung
ART.-NR.: 859.000	Holzgriff und Plexifront
ART.-NR.: 857.000	Holzgriff

SCHUBKISTEN

DIN A4 Höhe 132 mm, Ecken fingergezinkt, Buche massiv, natur lackiert

Dimension	245 x 370 mm (B x T)
Innenmass	221 x 246 mm (B x T)
ART.-NR.: 854.200	Chromgriff und Plexifront
ART.-NR.: 852.100	Chromgriff
ART.-NR.: 851.300	Griffloch beidseitig und Plexifront
ART.-NR.: 851.000	Griffloch beidseitig
ART.-NR.: 853.100	Griffabsenkung und Plexifront
ART.-NR.: 853.000	Griffabsenkung
ART.-NR.: 854.000	Holzgriff und Plexifront
ART.-NR.: 852.000	Holzgriff



Chromgriff matt als Alternative zum Holzgriff, ohne Mehrpreis



SPEZIALRÜCKWAND

Mehrpreis für Schrankrückwand mit Magnet- oder Wandtafelbelag, deckend lackiert in rot, gelb, grün, blau, schwarz, weiss

Dimension 1040 x 570 mm (B x H)

ART.-NR.: 800.003



SPEZIALRÜCKWAND

Mehrpreis für Schrankrückwand mit Korkbelag oder Plexi-Spiegel

Dimension 1040 x 570 mm (B x H)

ART.-NR.: 800.004



MATERIALSCHRANK

Mit 2 Türen und 1 Tablar

Dimension 1040 x 420 x 570 mm (B x T x H)

ART.-NR.: 803.057

Mit Schloss KABA 8 erhältlich gegen Mehrpreis



MATERIALSCHRANK

Links mit Türe und 1 Tablar, rechts 2 DIN A4 und 2 DIN A3 Schubkisten Höhe 132 mm

Dimension 1040 x 420 x 570 mm (B x T x H)

ART.-NR.: 810.057



MATERIALSCHRANK

Links mit Türe und 1 Tablar, rechts 3 DIN A3 Schubkisten Höhe 132 mm mit Plexiglas und Chromgriff

Dimension 1040 x 420 x 570 mm (B x T x H)

ART.-NR.: 810.058



MATERIALSCHRANK

Links mit Türe und 1 Tablar, rechts 3 DIN A3 Schubkisten Höhe 132 mm mit Chromgriff

Dimension 1040 x 420 x 570 mm (B x T x H)

ART.-NR.: 810.059

ART.-NR.: 021.000 Wickelkissen, uni Stoff rot, gelb, grün, blau (1000 x 400 mm)



MATERIALSCHRANK

Links mit Türe und 1 Tablar, rechts 6 DIN A4 Schubkisten Höhe 132 mm mit Chromgriff

Dimension 1400 x 420 x 570 mm (B x T x H)

ART.-NR.: 810.060



MATERIALSCHRANK

Links mit Türe und 1 Tablar, rechts 2 DIN A4 und 2 DIN A3 Schubkisten Höhe 132 mm mit Plexiglas und Chromgriff

Dimension 1040 x 420 x 570 mm (B x T x H)

ART.-NR.: 810.061



MATERIALSCHRANK

Links 6 DIN A4 Schubkisten Höhe 132 mm mit Griffabsenkung, rechts mit 2 Tablaren (nicht verstellbar)

Dimension 1040 x 420 x 570 mm (B x T x H)

ART.-NR.: 821.057



EIGENTUMSSCHRANK

Links 6 DIN A4 Schubkisten, rechts 3 DIN A3 Schubkisten Höhe 132 mm mit Griffabsenkung

Dimension 1040 x 420 x 570 mm (B x T x H)

ART.-NR.: 821.058



MÖBELAUFSATZ

Stall, MDF grün, natur lackiert

Dimension 1040 x 440 x 350 mm (B x T x H)

ART.-NR.: 838.100



MÖBELAUFSATZ

Burg, MDF rot, natur lackiert

Dimension 1040 x 440 x 350 mm (B x T x H)

ART.-NR.: 838.200



EIGENTUMSSCHRANK

Links 6 DIN A4 Schubkisten, rechts 3 DIN A3 Schubkisten, Höhe 132 mm mit Plexiglas und Chromgriff

Dimension 1040 x 420 x 570 mm (B x T x H)

ART.-NR.: 821.059



EIGENTUMSSCHRANK

Links 6 DIN A4 Schubkisten, rechts 3 DIN A3 Schubkisten, Höhe 132 mm mit Plexiglas und Griffabsenkung

Dimension 1040 x 420 x 570 mm (B x T x H)

ART.-NR.: 821.060



EIGENTUMSSCHRANK

Links 6 DIN A4 Schubkisten, rechts 3 DIN A3 Schubkisten, Höhe 132 mm mit Griffloch

Dimension 1040 x 420 x 570 mm (B x T x H)

ART.-NR.: 821.061



EIGENTUMSSCHRANK

Links 6 DIN A4 Schubkisten, rechts 3 DIN A3 Schubkisten, Höhe 132 mm mit Chromgriff

Dimension 1040 x 420 x 570 mm (B x T x H)

ART.-NR.: 821.062



EIGENTUMSSCHRANK

Links 6 DIN A4 Schubkisten, rechts 3 DIN A3 Schubkisten, Höhe 132 mm mit Holzgriff

Dimension 1040 x 420 x 570 mm (B x T x H)

ART.-NR.: 821.063



EIGENTUMSSCHRANK

Links 6 DIN A4 Schubkisten, rechts 3 DIN A3 Schubkisten, Höhe 132 mm mit Plexiglas und Griffloch

Dimension 1040 x 420 x 570 mm (B x T x H)

ART.-NR.: 821.064



EIGENTUMSSCHRANK

Links 6 DIN A4 Schubkisten, rechts 3 DIN A3 Schubkisten Höhe 132 mm mit Plexiglas und Holzgriff

Dimension 1040 x 420 x 570 mm (B x T x H)

ART.-NR.: 821.065



SCHRANK

Halbes Element, mit 6 DIN A4 Schubkisten Höhe 132 mm mit Plexiglas und Chromgriff

Dimension 540 x 420 x 570 mm (B x T x H)

ART.-NR.: 844.057



SCHRANK

Halbes Element, mit 6 DIN A3 Schubkisten Höhe 132 mm mit Griffabsenkung

Dimension 540 x 420 x 570 mm (B x T x H)

ART.-NR.: 844.058



SCHRANK

Halbes Element, offen mit 1 Tablar

Dimension 540 x 420 x 570 mm (B x T x H)

ART.-NR.: 840.057



SCHRANK

Halbes Element, mit 1 Türe und 1 Tablar

Dimension 540 x 420 x 570 mm (B x T x H)

ART.-NR.: 841.057



HÄNGESCHRANK

Offen mit 1 Tablar

ART.-NR.: 880.000 1040 x 440 x 350 mm (B x T x H)

ART.-NR.: 882.000 1040 x 440 x 440 mm (B x T x H)



HÄNGESCHRANK

Mit 2 Türen und 1 Tablar

ART.-NR.: 881.000 1040 x 440 x 350 mm (B x T x H)

ART.-NR.: 883.000 1040 x 440 x 440 mm (B x T x H)



HÄNGESCHRANK

Halbes Element

ART.-NR.: 890.000 Offen mit 1 Tablar
540 x 420 x 350 mm (B x T x H)

ART.-NR.: 891.000 Mit 1 Tür
540 x 420 x 350 mm (B x T x H)

ART.-NR.: 892.000 Offen mit 1 Tablar
540 x 420 x 440 mm (B x T x H)

ART.-NR.: 893.000 Mit 1 Tür
540 x 420 x 440 mm (B x T x H)



VERKAUFSSTAND

Materialschrank ART.-NR.: 800.000 mit 4 Pfosten, Stoffdach in den uni Farben rot, grün, gelb und blau

ART.-NR.: 900.000 1040 x 1040 x 1570 mm (B x T x H)

ART.-NR.: 901.000 1040 x 1040 x 1980 mm (B x T x H)

ART.-NR.: 903.000 Verkaufsstanddach, Stoff und Aufhängung (1040 x 1040 mm)



VERKAUFSSTAND

Materialschrank ART.-NR.: 800.300 mit 4 Pfosten, ohne Rückwand, Stoffdach in den uni Farben rot, grün, gelb und blau

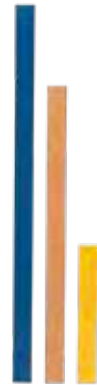
ART.-NR.: 900.100	1040x1040x1570 mm (B x T x H)
ART.-NR.: 901.100	1040x1040x1980 mm (B x T x H)



KASPERLITHEATER

Materialschrank ART.-NR.: 800.000 mit 4 Pfosten, 1 Tablar mit Vorhangschiene, unten mit Rückwand

ART.-NR.: 902.000	1040x420x1570 mm (B x T x H)
Vorhang zu Kasperlitheater, wie abgebildet, Länge 300 mm	



PFOSTEN

Mit Reihenbohrung

ART.-NR.: 904.100	Höhe: 570 mm
ART.-NR.: 904.000	Höhe: 730 mm
ART.-NR.: 905.000	Höhe: 1570 mm
ART.-NR.: 906.000	Höhe: 1980 mm



REGAL

Mit 5 Tablaren, Rückwand 470 mm hoch

Dimension	1080x420x1980 mm (B x T x H)
ART.-NR.:	909.000



REGAL

Mit 5 Tablaren, Rückwand 730 mm hoch (gleiche Höhe wie Material- und Eigentumsschränke)

Dimension	1080x420x1980 mm (B x T x H)
ART.-NR.:	909.100



REGAL

Mit 4 Tablaren, Rückwand 470 mm hoch

Dimension	1080x420x1570 mm (B x T x H)
ART.-NR.:	908.000



REGAL

Mit 4 Tablaren, Rückwand 730 mm hoch (gleiche Höhe wie Material- und Eigentumsschränke)

Dimension	1080x420x1570 mm (B x T x H)
ART.-NR.:	908.100



REGAL

Mit 2 Tablaren, Rückwand 470 mm hoch

Dimension	1080x420x730 mm (B x T x H)
ART.-NR.:	907.000



REGAL

Mit 2 Tablaren, Rückwand 730 mm hoch

Dimension	1080x420x730 mm (B x T x H)
ART.-NR.:	907.100



REGAL

Mit 2 Tablaren, ohne Rückwand

ART.-NR.: 907.057 1080 x 420 x 570 mm
(B x T x H)

ART.-NR.: 936.057 580 x 420 x 570 mm
(B x T x H)



REGAL

Mit 2 Tablaren, Rückwand 470 mm hoch

Dimension 580 x 420 x 730 mm (B x T x H)

ART.-NR.: 936.000



REGAL

Mit 2 Tablaren, Rückwand 730 mm hoch

Dimension 580 x 420 x 730 mm (B x T x H)

ART.-NR.: 936.100

Schnellmontage
durch Clip-Scharniere



HALBES REGAL

Mit 4 Tablaren, Rückwand 470 mm hoch

Dimension 580 x 420 x 1570 mm (B x T x H)

ART.-NR.: 937.000



HALBES REGAL

Mit 4 Tablaren, Rückwand 730 mm hoch

Dimension 580 x 420 x 1570 mm (B x T x H)

ART.-NR.: 937.100



MÖBELAUFSATZ

Burg, MDF gelb, natur lackiert

Dimension 540 x 440 x 350 mm (B x T x H)

ART.-NR.: 848.200



MÖBELAUFSATZ

Stall, MDF blau, natur lackiert

Dimension 540 x 440 x 350 mm (B x T x H)

ART.-NR.: 848.100



HALBES REGAL

Mit 5 Tablaren, Rückwand 470 mm hoch

Dimension 580 x 420 x 1980 mm (B x T x H)

ART.-NR.: 938.000



HALBES REGAL

Mit 5 Tablaren, Rückwand 730 mm hoch

Dimension 580 x 420 x 1980 mm (B x T x H)

ART.-NR.: 938.100

Sämtliche Möbelteile
sind gegen Mehrpreis
auch farbig gebeizt oder
lackiert erhältlich.



WANDREGAL

Buche, natur lackiert, mit Montagevorrichtung

Dimension 940x240/190x450 mm (BxTxH)

ART.-NR.: 638.000



ECKREGAL

Schmal, Buche natur lackiert, 1 verstellbares
Tablar, 4 Pfosten, Boden und Blende

Dimension 440x440x570 mm (BxTxH)

ART.-NR.: 910.057



ECKREGAL

Buche, natur lackiert, mit verstellbaren Tablarern

ART.-NR.: 910.000 Schmal, 2 Tablare
440x440x730 mm (BxTxH)

ART.-NR.: 911.000 Schmal, 4 Tablare
440x440x1570 mm (BxTxH)

ART.-NR.: 912.000 Schmal, 5 Tablare
440x440x1980 mm (BxTxH)

ART.-NR.: 915.000 Breit, 2 Tablare
1080x440x730 mm (BxTxH)

ART.-NR.: 916.000 Breit, 4 Tablare
1080x440x1570 mm (BxTxH)

ART.-NR.: 917.000 Breit, 5 Tablare
1080x440x1980 mm (BxTxH)



SPIELREGAL

Spielregal, Tanne massiv, natur lackiert,
2 geformte Seiten, 2 Tablare, 1 Querstab und
8 Selbstmontage-Holz kugeln

ART.-NR.: 644.000 Einzelregal
1200x400x1200 mm (BxTxH)

ART.-NR.: 643.000 Spielregal-Paar, 2 Stück
1200x400x1200 mm (BxTxH)



SPIELHAUS

ART.-NR.: 643.200 1800x1850 mm (BxH)
Innenmass: 1800x1120 mm

ART.-NR.: 674.100 Spielhaus Matratze
Kunstleder/ Stoff
1700x1120x80 mm (BxTxH)

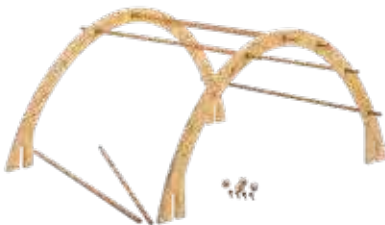
STOFFDACH ZU SPIELHAUS

In den Farben rot, gelb, grün oder blau

Dimension 450x1090 mm (LxB)

ART.-NR.: 643.210 Uni

ART.-NR.: 643.220 2-farbig



SPIELREGALBOGEN

Tanne massiv, natur lackiert, 2 Bogen und
7 Rundstangen inkl. 4 Befestigungsschrauben

Dimension 1580x750 mm (BxH)

ART.-NR.: 643.100



VERKAUFSTAND-BOGEN

Dachüberstand ca. 400 mm, Tanne massiv,
natur lackiert, Lieferumfang bestehend aus
2 Halbbogen und 2 Rundstangen inkl. 2 Befestigungsschrauben, Stofffarbe wählbar aus
Kollektion (rot, gelb, grün oder blau)

ART.-NR.: 644.100

MÖBELTEILE GEBEIZT ODER LACKIERT:



Gelb



Rot



Blau



Grün

STOFFVARIANTEN:



Gelb



Rot



Blau



Grün

+ Papierschranke

PAPIERSCHRANK 1020 MM BREIT



... MIT 3 AUSZÜGEN

mit links oben 3 Fächern, rechts hohes offenes Fach; Fachbreiten links 640 mm, Fachbreite rechts 323 mm

Dimension 1020x800x600 mm (BxHxT)

ART.-NR.: PS2-U1



... MIT 7 AUSZÜGEN

Dimension 1020x800x600 mm (BxHxT)

ART.-NR.: PS2-U2



... MIT 10 AUSZÜGEN

Dimension 1020x1100x600 mm (BxHxT)

ART.-NR.: PS2-U3

PAPIERSCHRANK 780 MM BREIT UND MIT 7 FÄCHERN



... GESCHLOSSEN

mit 2 Türen, dahinter 7 Fächer für Papier bis DIN A2

Dimension 780x800x600 mm (BxHxT)

ART.-NR.: PS1-U1



... OFFEN

dahinter 7 Fächer für Papier bis DIN A2

Dimension 780x800x600 mm (BxHxT)

ART.-NR.: PS1-U2

AUFSATZSCHRANK



... 780 MM BREITE

mit 2 Türen, dahinter 3 verstellbare Einlegeböden

Dimension 780x1000x600 mm (BxHxT)

ART.-NR.: PS1-A1



... 1020 MM BREITE

mit 2 Türen, dahinter 3 verstellbare Einlegeböden

Dimension 1020x1000x600 mm (BxHxT)

ART.-NR.: PS2-A1

Wichtiger Hinweis:
Alle Möbel sind ohne Inhalt.
Boxen und Tare sind enthalten.

+ Boxenregale und Boxenschränke

BOXENREGALE



REGAL OHNE BOXEN

4 verstellbare Böden

Dimension 700 x 1900 x 400 mm (B x T x H)

ART.-NR.: CS2-KB



REGAL MIT 12 BOXEN

2 feste, 6 verstellbare Böden, 12 flache Boxen

Dimension 700 x 1900 x 400 mm (B x T x H)

ART.-NR.: CS2-106..



REGAL MIT 16 BOXEN

2 feste, 4 verstellbare Böden, 16 flache Boxen

Dimension 700 x 1900 x 400 mm (B x T x H)

ART.-NR.: CS2-108..



REGAL MIT 20 BOXEN

2 feste, 4 verstellbare Böden, 20 flache Boxen

Dimension 700 x 1900 x 400 mm (B x T x H)

ART.-NR.: CS2-110..



REGAL MIT 6 BOXEN

2 feste, 6 verstellbare Böden, 6 hohe Boxen

Dimension 700 x 1900 x 400 mm (B x T x H)

ART.-NR.: CS2-203..



REGAL MIT 8 BOXEN

2 feste, 4 verstellbare Böden, 8 hohe Boxen

Dimension 700 x 1900 x 400 mm (B x T x H)

ART.-NR.: CS2-204..



REGAL MIT 10 BOXEN

2 feste, 4 verstellbare Böden, 10 hohe Boxen

Dimension 700 x 1900 x 400 mm (B x T x H)

ART.-NR.: CS2-205..



REGAL OHNE BOXEN

4 verstellbare Einlegeböden

Dimension 1050 x 1900 x 400 mm (B x T x H)

ART.-NR.: CS3-KB



REGAL MIT 18 BOXEN

3 feste, 9 verstellbare Böden, 18 flache Boxen

Dimension 1050 x 1900 x 400 mm (B x T x H)

ART.-NR.: CS3-106..



REGAL MIT 24 BOXEN

3 feste, 6 verstellbare Böden, 24 flache Boxen

Dimension 1050 x 1900 x 400 mm (B x T x H)

ART.-NR.: CS3-108..



REGAL MIT 30 BOXEN

3 feste, 6 verstellbare Böden, 30 flache Boxen

Dimension 1050 x 1900 x 400 mm (B x T x H)

ART.-NR.: CS3-110..



REGAL MIT 9 BOXEN

3 feste, 9 verstellbare Böden, 9 hohe Boxen

Dimension 1050 x 1900 x 400 mm (B x T x H)

ART.-NR.: CS3-203..



REGAL MIT 12 BOXEN

3 feste, 6 verstellbare Böden, 12 hohe Boxen

Dimension 1050 x 1900 x 400 mm (B x T x H)

ART.-NR.: CS3-204..



REGAL MIT 15 BOXEN

3 feste, 6 verstellbare Böden, 15 hohe Boxen

Dimension 1050 x 1900 x 400 mm (B x T x H)

ART.-NR.: CS3-205..



REGAL OHNE BOXEN

mit Mittelwand,
je Seite 4 verstellbare Einlegeböden

Dimension 1390 x 1900 x 400 mm (B x T x H)

ART.-NR.: CS4-KB



REGAL MIT 24 BOXEN

4 feste, 12 verstellbare Böden, 24 flache Boxen

Dimension 1390 x 1900 x 400 mm (B x T x H)

ART.-NR.: CS4-106..



REGAL MIT 32 BOXEN

4 feste, 8 verstellbare Böden, 32 flache Boxen

Dimension 1390 x 1900 x 400 mm (B x T x H)

ART.-NR.: CS4-108..



REGAL MIT 40 BOXEN

4 feste, 8 verstellbare Böden, 40 flache Boxen

Dimension 1390 x 1900 x 400 mm (B x T x H)

ART.-NR.: CS4-110..



REGAL MIT 12 BOXEN

4 feste, 12 verstellbare Böden, 12 hohe Boxen

Dimension 1390 x 1900 x 400 mm (B x T x H)

ART.-NR.: CS4-203..



REGAL MIT 16 BOXEN

4 feste, 8 verstellbare Böden, 16 hohe Boxen

Dimension 1390 x 1900 x 400 mm (B x T x H)

ART.-NR.: CS4-204..



REGAL MIT 20 BOXEN

4 feste, 8 verstellbare Böden, 20 hohe Boxen

Dimension 1390 x 1900 x 400 mm (B x T x H)

ART.-NR.: CS4-205..

BOXENSCHRÄNKE



SCHRANK OHNE BOXEN

4 verstellbare Böden

Türanschlagcode: L = Links, R = Rechts

Dimension 700 x 1900 x 400 mm (B x T x H)

ART.-NR.: CST2-KB



SCHRANK MIT 12 BOXEN

2 feste, 6 verstellbare Böden, 12 flache Boxen

Türanschlagcode: L = Links, R = Rechts

Dimension 700 x 1900 x 400 mm (B x T x H)

ART.-NR.: CST2-12F..



SCHRANK MIT 16 BOXEN

2 feste, 4 verstellbare Böden, 16 flache Boxen

Türanschlagcode: L = Links, R = Rechts

Dimension 700 x 1900 x 400 mm (B x T x H)

ART.-NR.: CST2-16F..



SCHRANK MIT 20 BOXEN

2 feste, 4 verstellbare Böden, 20 flache Boxen

Türanschlagcode: L = Links, R = Rechts

Dimension 700 x 1900 x 400 mm (B x T x H)

ART.-NR.: CST2-20F..



SCHRANK MIT 6 BOXEN

2 feste, 6 verstellbare Böden, 6 hohe Boxen

Türanschlagcode: L = Links, R = Rechts

Dimension 700 x 1900 x 400 mm (B x T x H)

ART.-NR.: CST2-06H..



SCHRANK MIT 8 BOXEN

2 feste, 4 verstellbare Böden, 8 hohe Boxen

Türanschlagcode: L = Links, R = Rechts

Dimension 700 x 1900 x 400 mm (B x T x H)

ART.-NR.: CST2-08H..



SCHRANK MIT 10 BOXEN

2 feste, 4 verstellbare Böden, 10 hohe Boxen
Türanschlagcode: L = Links, R = Rechts

Dimension 700 x 1900 x 400 mm (B x T x H)

ART.-NR.: CST2-10H..



SCHRANK OHNE BOXEN

4 verstellbare Einlegeböden

Dimension 1050 x 1900 x 400 mm (B x T x H)

ART.-NR.: CST3-KB



SCHRANK MIT 18 BOXEN

3 feste, 9 verstellbare Böden, 18 flache Boxen

Dimension 1050 x 1900 x 400 mm (B x T x H)

ART.-NR.: CST3-18F..



SCHRANK MIT 24 BOXEN

3 feste, 6 verstellbare Böden, 24 flache Boxen

Dimension 1050 x 1900 x 400 mm (B x T x H)

ART.-NR.: CST3-24F..



SCHRANK MIT 30 BOXEN

3 feste, 6 verstellbare Böden, 30 flache Boxen

Dimension 1050 x 1900 x 400 mm (B x T x H)

ART.-NR.: CST3-30F..



SCHRANK MIT 9 BOXEN

3 feste, 9 verstellbare Böden, 9 hohe Boxen

Dimension 1050 x 1900 x 400 mm (B x T x H)

ART.-NR.: CST3-09H..



SCHRANK MIT 12 BOXEN

3 feste, 6 verstellbare Böden, 12 hohe Boxen

Dimension 1050 x 1900 x 400 mm (B x T x H)

ART.-NR.: CST3-12H..



SCHRANK MIT 15 BOXEN

3 feste, 6 verstellbare Böden, 15 hohe Boxen

Dimension 1050 x 1900 x 400 mm (B x T x H)

ART.-NR.: CST3-15H..



SCHRANK OHNE BOXEN

mit Mittelwand,
je Seite 4 verstellbare Einlegeböden

Dimension 1390 x 1900 x 400 mm (B x T x H)

ART.-NR.: CST4-KB



SCHRANK MIT 24 BOXEN

4 feste, 12 verstellbare Böden, 24 flache Boxen

Dimension 1390 x 1900 x 400 mm (B x T x H)

ART.-NR.: CST4-24F..



SCHRANK MIT 32 BOXEN

4 feste, 8 verstellbare Böden, 32 flache Boxen

Dimension 1390 x 1900 x 400 mm (B x T x H)

ART.-NR.: CST4-32F..



SCHRANK MIT 40 BOXEN

4 feste, 8 verstellbare Böden, 40 flache Boxen

Dimension 1390 x 1900 x 400 mm (B x T x H)

ART.-NR.: CST4-40F..



SCHRANK MIT 12 BOXEN

4 feste, 12 verstellbare Böden, 12 hohe Boxen

Dimension 1390 x 1900 x 400 mm (B x T x H)

ART.-NR.: CST4-12H..



SCHRANK MIT 16 BOXEN

4 feste, 8 verstellbare Böden, 16 hohe Boxen

Dimension 1390 x 1900 x 400 mm (B x T x H)

ART.-NR.: CST4-16H..



SCHRANK MIT 20 BOXEN

4 feste, 8 verstellbare Böden, 20 hohe Boxen

Dimension 1390 x 1900 x 400 mm (B x T x H)

ART.-NR.: CST4-20H..



SCHRANK OHNE BOXEN MIT HALBTÜREN

1 fester, 4 verstellbare Einlegeböden

Dimension 1050 x 1900 x 400 mm (B x T x H)

ART.-NR.: 105HT 50



SCHRANK MIT 24 BOXEN, HALBTÜREN

1 fester, 2 verstellbare Einlegeböden
24 flache Boxen

Dimension 1050 x 1900 x 400 mm (B x T x H)

ART.-NR.: 105HT 24C




SCHRANK MIT 12 BOXEN, HALBTÜREN

1 fester, 2 verstellbare Einlegeböden
12 hohe Boxen

Dimension 1050 x 1900 x 400 mm (B x T x H)

ART.-NR.: 105HT 12C



STOLLENMÖBEL

Stollenmöbel

+ Stollenmöbel



Stollenmöbel

Markant und farbenfroh: Besonderheiten der Stollenmöbel

SCHRANKKÖRPER:

- Massivholzstollen Buche 4 x 4 mm mit vertikaler Gewindeverschraubung durch 25 mm dicke Böden
- Seitenwände werden in einem Massivholzstollen gefrästen Falz eingelassen
- Schränke und Regale sind ohne Werkzeug demontierbar und erweiterungsfähig
- Bis 800 mm Höhe dreiseitig geschlossen

RÜCKWÄNDE:

- Aus 8 mm beidseitig melaminharzbeschichteter Dreischicht-Fein-Spanplatte der Emmissionsklasse E1 nach DIN EN 14322, rundum eingenetet – optional ist die Ausführung der Rückwand in Acrylglas, Spiegelglas, Lochblech oder Stahlemaille (weiss oder grün) möglich

SOCKELAUSFÜHRUNG:

- Fussstollen sind 60 mm hoch
- Bodenausgleichsschrauben
- Optional Ausstattung mit Sockelblende möglich

FACHBÖDEN:

- Gegen Herausziehen gesichert
- Alle Kanten geschlossen
- Alle sichtbaren Kanten mit 2 mm heissverklebtem ABS-Umleimer
- Böden aus 19 mm und 25 mm E1 Feinspanplatte melaminharzbeschichtet nach DIN EN 14322
- Feste Fachböden und verstellbare Einlegeböden

ANZAHL DER EINLEGEBOEDEN BEI DEN REGALEN:

Höhe: 600 mm	1 Einlegeboden
Höhe: 800 mm	2 Einlegeböden
Höhe: 1200 mm	3 Einlegeböden
Höhe: 1600 mm	4 Einlegeböden
Höhe: 1800 mm	4 Einlegeböden

Achtung bei 1060 mm breiten Schränken: Durch die sichtbare Mittelwand ergeben sich halbe Einlegeböden. Wenn Sie Türen mit Schloss wünschen, benötigen Sie bei Schränken mit Mittelwand je Tür 1 Schloss.

Nach Lust und Laune kombinierbar!

Alle Elemente 400 mm Tiefe, bis 800 mm Höhe dreiseitig geschlossen, darüber ringsum offenes Regal. Korpusteile aus 25 mm und 19 mm E1 Spanplatte und 8 mm Sichrückwand. Füße mit Höhenausgleichsschrauben. Verstellbare Einlegeböden, gegen Herausziehen gesichert.



HÖHE	400 mm	600 mm	800 mm	1200 mm	1600 mm	1800 mm
BREITE: 560 mm	5604 001 00	5606 001 00	05608 001 00 mit 1 festen Boden: 5608 002 00	8212 001 00	0616 001 00	5618 001 00
BREITE: 820 mm	8204 001 00	8206 001 00	82608 001 00 mit 1 festen Boden: 8208 002 00	8212 001 00	8216 001 00	8218 001 00
BREITE: 1060 mm	0604 001 00	0606 001 00	06608 001 00 mit 1 festen Boden: 0608 002 00	0612 001 00	0616 001 00	0618 001 00



HÖHE	1200 mm	1600 mm	1800 mm
BREITE: 560 mm	Tür rechts: 05608 001 00 Tür links: 5608 002 00	Tür rechts: 5616 021 00 Tür links: 5616 022 00	Tür rechts: 5618 021 00 Tür links: 5618 022 00



HÖHE	1200 mm	1600 mm	1800 mm
BREITE: 820 mm unten ohne Mittelwand, 2 Einlegeböden	8212 021 00	8216 021 00	8218 021 00
BREITE: 1060 mm unten mit Mittelwand, 4 halbe Einlegeböden	0612 021 00	0616 021 00	0618 021 00

HÖHE	400 mm	600 mm	800 mm	1200 mm	1600 mm	1800 mm
						

BREITE: 560 mm

Tür rechts:

5604 021 00

5606 021 00

5608 021 00

5612 721 00

5616 721 00

5618 721 00

Tür links:

5604 022 00

5606 022 00

5608 022 00

5612 721 00

5616 721 00

5618 721 00

						
--	---	---	---	--	---	---

BREITE: 820 mm

ohne Mittelwand

8204 021 00

8206 021 00

8208 021 00

8212 721 00

8216 721 00

8218 721 00

BREITE: 1060 mm

mit Mittelwand

0606 021 00

0608 021 00

0612 721 00

0616 721 00

0618 721 00



BREITE: 560 mm

Tür rechts:

5616 401 00

5618 401 00

Tür links:

5616 402 00

5618 402 00

		
--	---	---

BREITE: 820 mm

ohne Mittelwand

8216 401 00

8218 401 00

		
--	---	---

BREITE: 1060 mm

Regal und Oberschrank mit Mittelwand

0616 401 00

0618 401 00

HÖHE	1600 mm	1800 mm	1600 mm	1800 mm
				

BREITE: 560 mm

Tür rechts:

Tür links:

5616 421 00
5616 422 00

5618 421 00
5618 422 00



BREITE: 820 mm oben ohne Mittelwand

Tür rechts:

Tür links:

8216 423 00
8216 424 00

8218 423 00
8218 424 00

8216 421 00

8218 421 00

BREITE: 1060 mm oben ohne Mittelwand

Tür rechts:

Tür links:

0616 423 00
0616 424 00

0618 423 00
0618 424 00

0616 421 00

0618 421 00

HÖHE	400 mm	600 mm	800 mm	1200 mm	1600 mm	1800 mm
						

BREITE: 820 mm

Tür rechts:

Tür links:

8204 023 00
8204 024 00

8206 023 00
8206 024 00

8208 023 00
8208 024 00

8212 023 00
8212 024 00

8216 023 00
8216 024 00

8218 023 00
8218 024 00

BREITE: 1060 mm

Tür rechts:

Tür links:

0606 023 00
0606 024

0608 023 00
0608 024

0612 023 00
0612 024 00

0616 023 00
0616 024 00

0618 023 00
0618 024 00

Alle Schränke haben eine Tiefe von 400 mm.
Anzahl Böden wie Abbildung.

OPTIONEN:

- Tür mit Schloss pro Tür
- Tür mit Schloss verschieden schliessend pro Tür

**ANZAHL DER EINLEGEBODEN
BEI DEN REGALEN:**











Höhe: 600 mm	1 Einlegeboden
Höhe: 800 mm	2 Einlegeböden
Höhe: 1200 mm	3 Einlegeböden
Höhe: 1600 mm	4 Einlegeböden
Höhe: 1800 mm	4 Einlegeböden

Achtung bei 1060 mm breiten Schränken: Durch die sichtbare Mittelwand ergeben sich halbe Einlegeböden. Wenn Sie Türen mit Schloss wünschen, benötigen Sie bei Schränken mit Mittelwand je Tür 1 Schloss.







Bitte beachten Sie hier,
dass es zwischen dem Korpus
und den Massivholzschüben
materialbedingte
Farbunterschiede gibt!

SOLIDE STOLLENSCHRÄNKE MIT MASSIVHOLZSCHÜBEN

- Bis 800 mm Höhe dreiseitig geschlossen
- Oberhalb von 800 mm Höhe offenes Regal
- Seitenstollen, Füße und Abschlussstollen aus Buche Massivholz
- Korpussteile aus 25 und 19 mm E1-Spanplatte
- 8 mm Sichtrückwand
- Füße mit Höhenausgleichsschrauben
- Verstellbare Einlegeböden, gegen Herausziehen gesichert

HÖHE	600 mm	800 mm	1200 mm	1600 mm	1800 mm
					
BREITE: 560 mm mit 2/5 Massivholzschüben	5606 041 00	5608 041 00	5612 041 00	5616 041 00	5618 041 00
					
BREITE: 1060 mm mit 4/10 Massivholzschüben	0606 041 00	0608 041 00	0612 041 00	0616 041 00	0618 041 00
					
BREITE: 1060 mm mit 2/5 Massivholzschüben, Regal					
Schübe rechts:	0606 042 00	0608 042 00	0612 042 00	0616 042 00	0618 042 00
Schübe links:	0606 043 00	0608 043 00	0612 043 00	0616 043 00	0618 043 00
					
BREITE: 1060 mm mit 5 Massivholzschüben, 1 Tür					
Tür rechts:		0608 044 00	0612 044 00	0616 044 00	0618 044 00
Tür links:		0608 045 00	0612 045 00	0616 045 00	0618 045 00

80 cm hoch
2 Einlegeböden

HÖHE	1600 mm	1800 mm	1600 mm	1800 mm
				
BREITE: 560 mm mit 5 Massivholzschüben Tür rechts: Tür links:			5616 441 00 5616 442 00	5618 441 00 5618 442 00
				
BREITE: 1060 mm mit Mittelwand, mit 5/10 Massivholzschüben Tür rechts: Tür links:	0616 443 00 0616 444 00	0618 443 00 0618 444 00	0616 441 00	0618 441 00

Alle Schränke haben eine Tiefe von 400 mm.

LUGA REGALSYSTEM

- Dimension:
2020 x 800/1200 x 400/2020 mm
(BxHxT)
- 5 Elemente
- Schrank mit 5 Massivholzschüben
- Schrank unten Türen und oben Regal
- Inneneckturm
- Schrank mit Tür und Regal
- Regal mit Rollkästen



LUGA Regalsystem

STOLLENSCHRÄNKE, SCHÜBE MIT DEKORBLENDEN

HÖHE	600 mm	800 mm	1200 mm	1600 mm	1800 mm
					
BREITE: 560 mm mit 2/5 Dekorschüben	5606 051 00	5608 051 00	5612 051 00	5616 051 00	5618 051 00
					
BREITE: 820 mm mit 4/10 Dekorschüben	8206 051 00	8208 051 00	8212 051 00	8216 051 00	8218 051 00
BREITE: 1060 mm mit 4/10 Dekorschüben	0606 051 00	0608 051 00	0612 051 00	0616 051 00	0618 051 00



LEICHTGÄNGIG UND SICHER: DEKORBLENDESCHÜBE

Schübe aus weiss lackierten Metallzargen, leichtgängig auf Rollen geführt, 16 mm Boden, melaminharzbeschichtet, Blende mit eingelassenem Muschelgriff, Auszugstopp gegen unbeabsichtigtem Komplettauszug. Schübe mit farbigen Dekorblenden erhalten Sie gegen Mehrpreis

Alle Schränke haben eine Tiefe von 400 mm. Anzahl Böden wie Abbildung.



BREITE: 560 mm
mit 5 Dekorschüben
Tür rechts:
Tür links:

5616 451 00
5616 452 00

5618 451 00
5618 452 00

BREITE: 820 mm
mit 10 Dekorschüben
BREITE: 1060 mm
mit 10 Dekorschüben

8216 451 00

8218 451 00


0616 451 00

0618 451 00

HÖHE	600 mm	800 mm	1200 mm	1600 mm	1800 mm
					

BREITE: 820 mm mit 2/5 Dekorschüben und Tür					
Tür rechts:	8206 054 00	8208 054 00	8212 054 00	8216 054 00	8218 054 00
Tür links:	8206 055 00	8208 055 00	8212 055 00	8216 055 00	8218 055 00

BREITE: 1060 mm mit 2/5 Dekorschüben und Tür					
Tür rechts:	0606 054 00	0608 054 00	0612 054 00	0616 054 00	0618 054 00
Tür links:	0606 055 00	0608 055 00	0612 055 00	0616 055 00	0618 055 00



BREITE: 820 mm mit 2/5 Dekorschüben und Regal					
Schübe rechts:	8206 052 00	8208 052 00	8212 052 00	8216 052 00	8218 052 00
Schübe links:	8206 053 00	8208 053 00	8212 053 00	8216 053 00	8218 053 00

BREITE: 1060 mm mit 2/5 Dekorschüben und Regal					
Schübe rechts:	0606 052 00	0608 052 00	0612 052 00	0616 052 00	0618 052 00
Schübe links:	0606 053 00	0608 053 00	0612 053 00	0616 053 00	0618 053 00

HÖHE	1600 mm	1800 mm	1600 mm	1800 mm
				

BREITE: 820 mm mit 5 Dekorschüben				
Schübe rechts:	8216 452 00	8218 452 00		
Schübe links:	8216 453 01	8218 453 01		
Tür rechts:			8216 453 00	8218 453 00
Tür links:			8216 454 00	8218 454 00

BREITE: 1060 mm mit 5 Dekorschüben				
Schübe rechts:	0616 452 00	0618 452 00		
Schübe links:	0616 453 01	0618 453 01		
Tür rechts:			0616 453 00	0618 453 00
Tür links:			0616 454 00	0618 454 00

Alle Schränke haben eine Tiefe von 400 mm. Anzahl Böden wie Abbildung.

HÖHE	600 mm	800 mm	1200 mm	1600 mm	1800 mm
					
BREITE: 820 mm mit 2/5 breite Dekorschüben	8206 056 00	8208 056 00	8212 056 00	8216 056 00	8218 056 00
BREITE: 1060 mm mit 2/5 breiten Dekorschüben	0606 056 00	0608 056 00	0612 056 00	0616 056 00	0618 056 00



FLORIAN Regalsystem

FLORIAN REGALSYSTEM

- Dimension:
2700 x 1200/1600 x 400 mm (B x H x T)
- 3 Elemente
- Schrank unten Türen oben Regal
- Schrank mit 10 Dekorschüben und Acrylglastüren
- Regal



JANNIS Regalsystem

JANNIS REGALSYSTEM
















- Dimension:
276 x 600/1700 x 400/2840 mm
(B x H x T)
- 7 Elemente
- Schrank mit Dachaufsatz
- Eigentumsschrank mit 2 Rollkästen
- Durchgang mit Dach
- Viertelkreisregal
- Wellenregal
- Schrank und Regal

STOLLSCHRÄNKE MIT MASSIVHOLZKÄSTEN



- Kästen mit oder ohne Sichtfenster (SF) aus Acrylglas
- Bis 800 mm Höhe dreiseitig geschlossen
- Oberhalb von 800 mm ringsum offenes Regal
- Korpusteile aus 25 und 19 mm E1-Spanplatte
- 8 mm Sichtrückwand
- Füsse mit Höhenausgleichsschrauben

MASSE DER MASSIVHOLZKÄSTEN

- Innenmass Kasten:
290 x 130 x 335 mm (B x H x T)
- Aussenmass Kasten:
315 x 140 x 360 mm (B x H x T)

HÖHE	600 mm	800 mm	1200 mm	1600 mm	1800 mm
					
BREITE: 560 mm mit 6/8 Massivholzkästen ohne Sichtfenster:	5606 061 00	5608 061 00	5612 061 00	5616 061 00	5618 061 00
mit Sichtfenster:	5606 062 00	5608 062 00	5612 062 00	5616 062 00	5618 062 00
					
BREITE: 820 mm mit 9/12 Massivholzkästen ohne Sichtfenster:	8206 061 00	8208 061 00	8212 061 00	8216 061 00	8218 061 00
mit Sichtfenster:	8206 062 00	8208 062 00	8212 062 00	8216 062 00	8218 062 00
					
BREITE: 1060 mm mit 12/16 Massivholzkästen ohne Sichtfenster:	0606 061 00	0608 061 00	0612 061 00	0616 061 00	0618 061 00
mit Sichtfenster:	0606 062 00	0608 062 00	0612 062 00	0616 062 00	0618 062 00

Alle Schränke haben eine Tiefe von 400 mm. Anzahl Böden wie Abbildung.

HÖHE	1600 mm	1800 mm
		

BREITE: 560 mm mit 8 Massivholzkästen

ohne Sichtfenster

Tür rechts:

Tür links:

mit Sichtfenster

Tür rechts:

Tür links:

5616 461 00

5616 465 00

5616 462 00

5616 466 00

5618 461 00

5618 465 00

5618 462 00

5618 466 00



BREITE: 820 mm mit 12 Massivholzkästen

ohne Sichtfenster

Tür rechts:

Tür links:

mit Sichtfenster

Tür rechts:

Tür links:

8216 461 00

8216 465 00

8216 462 00

8216 466 00

8218 461 00

8218 465 00

8218 462 00

8218 466 00



BREITE: 1060 mm mit 16 Massivholzkästen

ohne Sichtfenster

Tür rechts:

Tür links:

mit Sichtfenster

Tür rechts:

Tür links:

0616 461 00

0616 465 00

0616 462 00

0616 466 00

0618 461 00

0618 465 00

0618 462 00

0618 466 00



FARBIGE MASSIVHOLZKÄSTEN

Gegen Mehrpreis können Sie gerne die Massivholzkästen in Ihrer Wunschfarbe lackiert haben.

FARBAUSWAHL FÜR MASSIVHOLZKÄSTEN:



Hellelfenbein



Macciato



Safrangelb



Sonnengelb



Hellblau



Blau



Rot



Limette

HÖHE	600 mm	800 mm	1200 mm	1600 mm	1800 mm
					
BREITE: 560 mm mit 10/14 flachen Massivholzkästen	5606 063 00	5608 063 00	5612 063 00	5616 063 00	5618 063 00
					
BREITE: 820 mm mit 15/21 flachen Massivholzkästen	8206 063 00	8208 063 00	8212 063 00	8216 063 00	8218 063 00
					
BREITE: 1060 mm mit 20/28 flachen Massivholzkästen	0606 063 00	0608 063 00	0612 063 00	0616 063 00	0618 063 00

Alle Schränke haben eine Tiefe von 400 mm. Anzahl der Böden wie Abbildung.
Masse Materialkästen: 235x77x360 mm (BxHxT)



ANNA Regalsystem

ANNA REGALSYSTEM

- Dimension: 1680 x 800/1200 x 400 mm (BxHxT)
- 3 Elemente
- 2 Eigentumsschränke mit je 8 Materialkästen
- 1 Eigentumsschrank oben Regal mit 8 Eigentumskästen, je 235 x 140 x 360 mm (BxHxT)

HÖHE	600 mm	800 mm	1200 mm	1600 mm	1800 mm
					
BREITE: 560 mm mit 14 flachen Massivholzkästen Tür rechts: Tür links:				5616 463 00 5616 464 00	5618 463 00 5618 464 00
					
BREITE: 820 mm mit 21 flachen Massivholzkästen				8216 463 00	8218 463 00
					
BREITE: 1060 mm mit 28 flachen Massivholzkästen				0616 463 00	0618 463 00
					
BREITE: 1060 mm mit 9/12 grossen Massivholzkästen ohne Sichtfenster: mit Sichtfenster:	0606 064 00 0606 065 00	0608 064 00 0608 065 00	0612 064 00 0612 065 00	0616 064 00 0616 065 00	0618 064 00 0618 065 00
					
BREITE: 1060 mm mit 12 grossen Massivholzkästen ohne Sichtfenster: mit Sichtfenster:				0616 464 00 0616 465 00	0618 464 00 0618 465 00

STOLLENSCHRÄNKE MIT SCHUBLADEN AUS MASSIVHOLZ

HÖHE 800 mm



BREITE: 730 mm mit 10 Massivholzkästen
ohne Sichtfenster:
mit Sichtfenster:

7308 046 00
7308 047 00



BREITE: 1060 mm mit 15 Massivholzkästen
ohne Sichtfenster:
mit Sichtfenster:

0608 046 00
0608 047 00

Alle Schränke haben eine Tiefe von 400 mm.



MASSIVHOLZKASTEN MITTEL

Dimension	235 x 140 x 360 mm (B x H x T)
Innenmasse	210 x 130 x 335 mm (B x H x T)
ART.-NR.:	190 021 00 ohne Sichtfenster
ART.-NR.:	190 022 00 mit Sichtfenster



MASSIVHOLZKASTEN FLACH

Dimension	235 x 77 x 360 mm (B x H x T)
Innenmasse	210 x 70 x 335 mm (B x H x T)
ART.-NR.:	190 031 00



MASSIVHOLZKASTEN GROSS

Dimension	315 x 140 x 360 mm (B x H x T)
Innenmasse	290 x 130 x 335 mm (B x H x T)
ART.-NR.:	190 023 00 ohne Sichtfenster
ART.-NR.:	190 024 00 mit Sichtfenster

Mehrpreis für Schonböden.

ROLLKÄSTEN FÜR SOCKELNISCHEN UND ANDERE BEREICHE AUS MELAMINBESCHICHTETER SPANPLATTE

BREITE 460 mm 720 mm 960 mm



Dimension: 190 x 380 mm (H x T)

190 011 M

190 012 M

190 013 M



Dimension: 360 x 380 mm (H x T)





190 014 M

190 015 M

190 016 M

STOLLENSCHRÄNKE MIT HOHEN SOCKELNISCHEN INKL. ROLLKÄSTEN

- Grossräumige Rollkästen enthalten
- Füsse mit Höhenausgleichsschraube
- Sockelnische ohne Rückwand
- Seitenstollen, Füsse und Abschlusskappen aus Buche Massivholz

HÖHE	600 mm	800 mm	800 mm	800 mm
				
BREITE: 560 mm mit hohem Rollkasten	5606 601 00	5608 601 00	5608 621 00	5608 622 00
Tür rechts:				
Tür links:				
				
BREITE: 820 mm mit hohem Rollkasten	8206 601 00	8208 601 00	8208 621 00	8208 622 00
Tür rechts:				
Tür links:				
				
BREITE: 1060 mm mit hohem Rollkasten	0606 601 00	0608 601 00	0608 621 00	0608 623 00
Tür rechts:				0608 624 00
Tür links:				

KRÖNENDER ABSCHLUSS! STOLLENAUFSÄTZE UND DURCHGANGSDÄCHER

Bitte ergänzen Sie hinter der Artikelnummer ein «D» wenn Sie das Element als Durchgang nutzen wollen und ein «A» wenn es als Schrankaufsatz dient. Bitte geben Sie an, auf welchem Schrank bzw. zwischen welchen Schränken montiert werden soll.

			
STOLLENDACH	BOGENDACH	AUFSATZ SONNE	AUFSATZ WOLKE
ART.-NR.: 56 001 560x255mm (BxH)	ART.-NR.: 82 009 560x405mm (BxH)	ART.-NR.: 56 005 560x280mm (BxH)	ART.-NR.: 56 006 560x260mm (BxH)
ART.-NR.: 82 001 820x300mm (BxH)	ART.-NR.: 82 009 820x535mm (BxH)	ART.-NR.: 82 005 820x300mm (BxH)	ART.-NR.: 82 006 280x350mm (BxH)
ART.-NR.: 06 001 1060x350mm (BxH)	ART.-NR.: 06 009 1060x655mm (BxH)	ART.-NR.: 06 005 1060x350mm (BxH)	ART.-NR.: 06 006 1060x350mm (BxH)







Achtung bei 1060 mm breiten Schränken:
 Durch die sichtbare Mittelwand ergeben sich halbe Einlegeböden, Bitte beachten Sie, dass Sie für Schränke mit Mittelwand 1 Schloss je Tür benötigt wird.



STOLLENAUFSATZSCHRÄNKE UND HÄNGESCHRÄNKE

- Seitenstollen und Abschlussstollen aus Buche Massivholz
- Korpusteile aus 25 und 19 mm E1-Spanplatte
- 8 mm Sichrückwand

Alle Schränke haben eine Tiefe von 400 mm, Anzahl der Böden wie Abbildung.
 Bitte geben Sie an, auf welchen Schrank bzw. zwischen welchen Schränken montiert werden soll.

HÖHE	400 mm	600 mm	800 mm	400 mm	600 mm	800 mm
						
BREITE: 560 mm				mit Tür	mit Tür	mit Tür
Aufsatz:	5604 101 00	5606 101 00	5608 101 00	rechts: 5604 121 00 links: 5604 122 00	rechts: 5606 121 00 links: 5606 122 00	rechts: 5608 121 00 links: 5608 122 00
Hänge:	5604 301 00	5606 301 00	5608 301 00	rechts: 5604 321 00 links: 5604 322 00	rechts: 5606 321 00 links: 5606 322 00	rechts: 5608 321 00 links: 5608 322 00

						
BREITE: 820 mm						
Aufsatz:	8204 101 00	8206 101 00	8208 101 00	8204 121 00	8206 121 00	8208 121 00
Hänge:	8204 301 00	8206 301 00	8208 301 00	8204 321 00	8206 321 00	8208 321 00
BREITE: 1060 mm						
Aufsatz:	0604 101 00	0606 101 00	0608 101 00	0604 121 00	0606 121 00	0608 121 00
Hänge:	0604 301 00	0606 301 00	0608 301 00	0604 321 00	0606 321 00	0608 321 00

					
BREITE: 560 mm mit Acrylglastür					
Aufsatz Tür rechts:				5606 125 00	5608 125 00
Aufsatz Tür links:				5606 126 00	5608 123 00
Hänge Tür rechts:				5606 325 00	5608 325 00
Hänge Tür links:				5606 326 00	5608 326 00

					
BREITE: 820 mm mit Acrylglastür					
Aufsatz Tür rechts:				8206 125 00	8208 125 00
Aufsatz Tür links:				8206 126 00	8208 123 00
Hänge Tür rechts:				8206 325 00	8208 325 00
Hänge Tür links:				8206 326 00	8208 326 00

BREITE: 1060 mm mit Mittelwand und Acrylglastür					
Aufsatz Tür rechts:				0606 125 00	0608 125 00
Aufsatz Tür links:				0606 126 00	0608 123 00
Hänge Tür rechts:				0606 325 00	0608 325 00
Hänge Tür links:				0606 326 00	0608 326 00

SCHNELLE UND SCHÖNE RAUMAUFTeilUNG: RAUMTEILERSCHRÄNKE

- Seitenstollen, Füße und Abschlussstollen aus Buche Massivholz
- Korpusteile aus 25 und 19 mm E1-Spanplatte
- 8 mm Sichtrückwand
- Füße mit Höhenausgleichsschrauben

HÖHE	600 mm	600 mm	600 mm	600 mm	600 mm	600 mm
------	--------	--------	--------	--------	--------	--------



BREITE: 1560 mm	1606 001 00	1606 002 00	1606 003 00	1606 021 00	1606 051 00	1606 054 00
Schübe rechts:						1606 055 00
Schübe links:						

HÖHE	800 mm	800 mm	800 mm	800 mm	800 mm	800 mm
------	--------	--------	--------	--------	--------	--------



BREITE: 1560 mm	1608 001 00	1608 002 00	1608 003 00	1608 021 00	1608 051 00	1608 054 00
Schübe rechts:						1608 055 00
Schübe links:						



BREITE: 1560 mm	1608 006 00		1608 041 00	1608 005 00	1608 007 00	1608 008 00
Tür rechts:		1608 045 00				
Tür links:		1608 044 00				

AUFsatzREGALE FÜR RAUMTEILERSCHRÄNKE


HÖHE	600 mm	600 mm	600 mm
------	--------	--------	--------



BREITE: 1560 mm	1606 101 00	1606 102 00	1606 121 00
-----------------	-------------	-------------	-------------

RAUMTEILERSCHRÄNKE, WECHSELSEITIG OFFEN

HÖHE	400 mm	600 mm	800 mm	1200 mm
------	--------	--------	--------	---------



























BREITE: 1060 mm	0604 030 00	0606 030 00	0608 030 00	0612 030 00
-----------------	-------------	-------------	-------------	-------------

PLATZ IN JEDER ECKE! ECKREGALE UND STOLLENTÜRME

- Seitenstollen, Füsse und Abschlussstollen aus Buche Massivholz
- Korpusteile aus 25 und 19 mm E1-Spanplatte

Alle Schränke haben eine Anstelltiefe von 400 mm, Anzahl der Böden gemäss Abbildung.

HÖHE	400 mm	600 mm	800 mm	1200 mm	1600 mm	1800 mm
Abschlussregal 180° halbrund						
BREITE: 200 mm	2004 508 00	2006 508 00	2008 508 00	2012 508 00	2016 508 00	2018 508 00
Eck als Verbindung oder Abschluss 45°						
BREITE: 340 mm	4004 502 00	4006 502 00	4008 502 00	4012 502 00	4016 502 00	4018 502 00
Viertelkreis-Ecke als Verbindung oder Abschluss 90°						
BREITE: 400 mm	4004 501 00	4006 501 00	4008 501 00 4008 501 01 (1 EB)	4012 501 00	4016 501 00	4018 501 00
Türme mit oder ohne Dächer						
BREITE: 400 mm						
ohne Dach:	4004 503 00	4006 503 00	4008 503 00	4012 503 00	4016 503 00	4018 503 00
mit Dach:	4004 504 00	4006 504 00	4008 504 00	4012 504 00	4016 504 00	4018 504 00

HÖHE	400 mm	600 mm	800 mm	1200 mm	1600 mm	1800 mm
Türme mit Kasten mit oder ohne Dächer						
BREITE: 400 mm						
ohne Dach:		4006 505 00	4008 505 00	4012 505 00	4016 505 00	4018 505 00
mit Dach:		4006 506 00	4008 506 00	4012 506 00	4016 506 00	4018 506 00
Inneneckregal Anstellseiten 400 mm						
BREITE: 600 mm	0604 503 00	0606 503 00	0608 503 00	0612 503 00	0616 503 00	
Viertelkreisbogen Anstellseiten 400 mm						
BREITE: 600 mm	0604 502 00	0606 502 00	0608 502 00	0612 502 00		
Viertelkreisregal Anstellseiten 400 mm Radius 1200 mm						
BREITE: 1200 mm	1204 502 00	1206 502 00	1208 502 00	1212 502 00		
Wellenregal Anstellseiten 400 mm						
BREITE: 1060 mm						
TIEFE: 700 mm						
rechts:	0604 501 0R	0606 501 0R	0608 501 0R			
links:	0604 501 0L	0606 501 0L	0608 501 0L			

STOLLENTÜRME MIT DÄCHERN

- Seitenstollen, Füsse und Abschlussstollen aus Buche Massivholz
- Korpusteile aus 25 und 19 mm E1-Spanplatte

Alle Schränke haben eine Anstelltiefe von 400 mm, Anzahl der Böden gemäss Abbildung.

HÖHE: 1600 mm ohne Dach, Unterteil 600 mm hoch, 1 Einlegeboden



BREITE: 560 mm	Tür rechts: 5606 521 00 Tür links: 5606 522 00	5606 501 00	Tür rechts: 5606 523 00 Tür links: 5606 524 00	5606 502 00
-----------------------	---	-------------	---	-------------

HÖHE: 1600 mm ohne Dach, Unterteil 800 mm hoch, 2 Einlegeböden



BREITE: 560 mm	Tür rechts: 5608 521 00 Tür links: 5608 522 00	5608 501 00	Tür rechts: 5608 523 00 Tür links: 5608 524 00	5608 502 00
-----------------------	---	-------------	---	-------------

REGALE AUF ROLLEN

- Seitenstollen, Füsse und Abschlussstollen aus Buche Massivholz
- Korpusteile aus 25 und 19 mm E1-Spanplatte

HÖHE	425 mm	635 mm	830 mm
-------------	--------	--------	--------



BREITE: 1090 mm	SCS 3 01 F	SCS 3 02 F	SCS 3 03 F
------------------------	------------	------------	------------




BREITE: 1433 mm	SCS 4 01 F	SCS 4 02 F	SCS 4 03 F
------------------------	------------	------------	------------

REGALE AUF ROLLEN MIT ERGOTRAY BOXEN

- Seitenstollen, Füße und Abschlussstollen aus Buche Massivholz
- Korpusteile aus 25 und 19 mm E1-Spanplatte

HÖHE	425 mm	425 mm	635 mm	635 mm	830 mm	830 mm
						
BREITE: 1090 mm	SCS 3 91F	SCS 3 6F	SCS 3 151F	SCS 3 9F	SCS 3 241F	SCS 3 122F
						
BREITE: 1433 mm	SCS 4 121F	SCS 4 8F	SCS 4 201F	SCS 4 12F	SCS 4 321F	SCS 4 162F
						
BREITE: 1433 mm	SCS 4 61RF	SCS 4 4RF	SCS 4 101RF	SCS 4 6RF	SCS 4 161RF	SCS 4 82RF



BUNT UND PRAKTISCH!

Innenmasse der ErgoTray Boxen :
 flache ErgoTray Boxen „M“: 275x70x337 mm (BxHxT)
 hohe ErgoTray Boxen „L“: 258x147x320 mm (BxHxT)

HÖHE: 800 mm

					
BREITE: 745 mm 7408 071 00	BREITE: 745 mm 7408 072 00	BREITE: 1090 mm 0908 071 00	BREITE: 1090 mm 0908 072 00	BREITE: 1433 mm 4308 071 00	BREITE: 1433 mm 4308 072 00

FÜR DIE KREATIVEN STUNDEN: SPIELMÖBEL



BÜCHER- & SPIELREGAL KLEIN

Dimension 1060x400x400 mm (BxHxT)
ART.-NR.: 0604 705 00



SPIELKÜCHE KLEIN

Dimension 1060x400x400 mm (BxHxT)
ART.-NR.: 0604 701 00



PUPPEN-WICKELPLATZ KLEIN

inklusive Wickelkommode

Dimension 1060x400x400 mm (BxHxT)
ART.-NR.: 0604 703 00



BÜCHER- & SPIELREGAL

Dimension 1060x600x400 mm (BxHxT)
ART.-NR.: 0606 705 00



SPIELKÜCHE

Dimension 1060x600x400 mm (BxHxT)
ART.-NR.: 0606 701 00



PUPPEN-WICKELPLATZ

inklusive Wickelkommode

Dimension 1060x600x400 mm (BxHxT)
ART.-NR.: 0606 703 00



SPIELKÜCHE

Dimension 1400x800x400 mm (BxHxT)
ART.-NR.: 0608 709 00



SPIELTISCH

Dimension 1060x600x400 mm (BxHxT)
ART.-NR.: 0606 707 00



VERKAUFSSTAND

Innen mit Regal mit 2 Böden

Dimension 1060 x 600 x 400 mm (B x H x T)

ART.-NR.: 0616 711 00



KASPERLETHEATER

Innen mit Regal mit 2 Böden

Dimension 1060 x 1600 x 400 mm (B x H x T)

ART.-NR.: 0616 7116 00



DURCHKRABELSCHRANK 1

mit Tür links oder rechts

Dimension 1060 x 600 x 400 mm (B x H x T)

ART.-NR.: 0606 029 02 TR Tür rechts

ART.-NR.: 0606 029 02 TL Tür links

Dimension 1060 x 800 x 400 mm (B x H x T)

ART.-NR.: 0608 029 02 TR Tür rechts

ART.-NR.: 0608 029 02 TL Tür links



DURCHKRABELREGAL 2

mit Regal links oder rechts

Dimension 1060 x 600 x 400 mm (B x H x T)

ART.-NR.: 0606 029 12 RR Regal rechts

ART.-NR.: 0606 029 11 RL Regal links

Dimension 1060 x 800 x 400 mm (B x H x T)

ART.-NR.: 0608 029 12 RR Regal rechts

ART.-NR.: 0608 029 11 RL Regal links



DURCHKRABELSCHRANK 3

mit Bullauge links oder rechts

Dimension 1060 x 800 x 400 mm (B x H x T)

ART.-NR.: 0608 028 02 BR Bullauge rechts

ART.-NR.: 0608 028 01 BL Bullauge links



VERSTECKSCHRANK

inkl. Kunstledermatte

Dimension 1060 x 800 x 400 mm (B x H x T)

ART.-NR.: 0608 071 00



MATERIALSCHRANK

Unten 2 hohe Dekorschübe oder 4 Fächer

Dimension 1060 x 800 x 400 mm (B x H x T)

ART.-NR.: 0608 058 00



RAUMTEILER

Wechselseitig mit Plexiglas, mittig offenes Regal

Dimension 1060 x 800 x 400 mm (B x H x T)

ART.-NR.: 0608 031 00



SPIELESCHRANK 1

Dimension 1060x800x400 mm (B x H x T)
 ART.-NR.: 0608 057 00



SPIELESCHRANK 2

Dimension 1060x800x400 mm (B x H x T)
 ART.-NR.: 0608 066 00



UMKLEIDEWAGEN

mit 3 hohen und 3 flachen ErgoTray Boxen, Ablagefach mit 100 mm hoher Aufkantung, mit 5 Dreifachhaken und grossflächigem Spiegel.

Dimension 1090 x 1600 x 400 mm (B x H x T)
 ART.-NR.: KW-S



UMKLEIDESCHRANK

mit Kleiderstange, unten 100 mm hohe Aufkantung und grossflächigem Spiegel

Dimension 820 x 1600 x 400 mm (B x H x T)
 ART.-NR.: 8216 712 00



SEITENELEMENTE

- ART.-NR.: 4006 600 00 für 600 mm hohe Schränke, Masse: 400 x 790 mm (B x H)
- ART.-NR.: 4008 600 00 für 800 mm hohe Schränke, Masse: 400 x 990 mm (B x H)
- ART.-NR.: 4012 600 00 für 1200 mm hohe Schränke, Masse: 400 x 1370 mm (B x H)
- ART.-NR.: 4016 600 00 für 1600 mm hohe Schränke, Masse: 400 x 1770 mm (B x H)
- ART.-NR.: 4018 600 00 für 1800 mm hohe Schränke, Masse: 400 x 1970 mm (B x H)



GARDEROBEN

Garderoben

Garderobenecken

+ Garderoben

Die Wandmontage der Garderoben ist nur bei massiver Unterkonstruktion möglich (z. B. Backstein oder Beton). Bei Leichtbau-Wänden muss die Montagemöglichkeit vorgängig abgeklärt werden.



GARDEROBENHUTABLAGE

Buche, wasserfest lackiert, mit Unterteilungen und Kleiderhaken

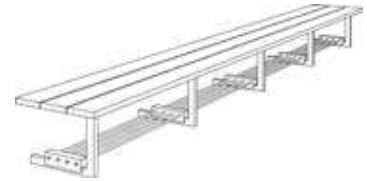
ART.-NR.: 080.000 pro Laufmeter



GARDEROBENHUTABLAGE

Buche, wasserfest lackiert

ART.-NR.: 082.000 pro Laufmeter



GARDEROBENBANK

Sitzbrett Buche massiv, wasserfest lackiert, mit verzinkten Konsolen und aufklappbarem Schuhrost

ART.-NR.: 087.000 pro Laufmeter



GARDEROBENBANK

Buche massiv, wasserfest lackiert, mit Winkelkonsolen aus Chromstahl, ohne Schuhrost

ART.-NR.: 081.000 pro Laufmeter



GARDEROBE «UNO»

Einseitig, Buche, wasserfest lackiert, Hutablage und Schuhablage mit Unterteilungen

Sitzhöhe: 340 mm, Ablagehöhe: 1330 mm

ART.-NR.: 070.000 4 Plätze, Länge: 1000 mm

ART.-NR.: 071.000 8 Plätze, Länge: 2000 mm

ART.-NR.: 072.000 pro Platz, Länge nach Wahl



STÄNDERGARDEROBE

Einseitig, Buche, wasserfest lackiert, Hutablage mit Unterteilungen, Gestell und aufklappbarer Schuhrost aus verzinktem Metall

Sitzhöhe: 340 mm, Ablagehöhe: 1330 mm

ART.-NR.: 070.100 4 Plätze, Länge: 1000 mm

ART.-NR.: 071.100 8 Plätze, Länge: 2000 mm

ART.-NR.: 072.100 pro Platz, Länge nach Wahl



STÄNDER-GARDEROBE

Einseitig, mit doppelstöckiger Hutablage inkl. 4 farbigen Holz-Schubkisten, 4 Plätze, Buche, wasserfest lackiert, Gestell und aufklappbarer Schuhrost aus verzinktem Metall

ART.-NR.: 070.110 Länge: 1000 mm

ART.-NR.: 071.120 ohne Holz-Schubkisten

ART.-NR.: 080.101 Schubkiste einzeln



STÄNDER-GARDEROBE KITA

Buche, wasserfest lackiert, oben Regal mit 3 Tablaren, Tablarbreite passend für je 4 Kunststoffkörbe à 250 mm, Gestell und aufklappbarer Schuhrost aus verzinktem Metall, muss zwingend an Wand montiert werden!

ART.-NR.: 070.500 4 Plätze, 1090x1930 mm (LxH)

ART.-NR.: 070.600 Aus MDF schwerentflammbar, farbig deckend lackiert, Farbe nach Wahl (NCS). Diese Ausführung entspricht den feuerpolizeilichen Anforderungen der meisten Kantone (wenn Garderoben im Fluchtweg stehen)



GARDEROBE «DUO»

Doppelseitig, Ausführung wie ART.-NR.: 070.000, jedoch beidseitig mit Bank und Hutablage

ART.-NR.: 075.000 8 Plätze, Länge: 1000 mm

ART.-NR.: 076.000 16 Plätze, Länge: 2000 mm

ART.-NR.: 077.000 pro 2 Plätze, Länge nach Wahl



STÄNDERGARDEROBE

Doppelseitig, Ausführung wie ART.-NR.: 070.100, jedoch beidseitig mit Bank und Hutablage

ART.-NR.: 075.100	8 Plätze, Länge: 1000 mm
ART.-NR.: 076.100	16 Plätze, Länge: 2000 mm
ART.-NR.: 077.100	pro 2 Plätze, Länge nach Wahl



HUTABLAGE

Buche, wasserfest lackiert, 4 Kleiderhaken

ART.-NR.: 073.000	Hutbrett unterteilt, 1000x200x200 mm
ART.-NR.: 074.000	Hutbrett nicht unterteilt, 1000x200x200 mm



HUTABLAGE

Doppelstöckig, Buche, wasserfest lackiert, mit 4 farbigen Holz-Schubkisten

ART.-NR.: 080.100	1000x420x200 mm
ART.-NR.: 080.110	Preis ohne Holz-Schubkisten
ART.-NR.: 080.101	Schubkiste einzeln



ZAHNPUTZBECHERABLAGE

Wahlweise deckend farbig lackiert in rot, grün, gelb, blau oder Buchensperrholz, natur lackiert, pro Meter, 5 Zahnputzbecher, Becher farbig assortiert, auf Wunsch unten mit Kleiderhaken

ART.-NR.: 085.000	pro Meter
-------------------	-----------



KLEIDERHAKEN

Kunststoff, drehbar, Farben: Koralle, Aquablau, Rubinrot, Orange, Senfgelb, Apfelgrün

ART.-NR.: 088.000	pro Haken
-------------------	-----------



KLEIDERHAKEN

Aluminium poliert, drehbar

ART.-NR.: 089.000	pro Haken
-------------------	-----------



KLEIDERHAKEN

Buche massiv, wasserfest lackiert, Schuhablage mit Unterteilungen

Dimension	1000 x 320 x 340 mm (B x T x H)
ART.-NR.:	078.000



GARDEROBENBANK

Sitzbretter Buche massiv, wasserfest lackiert, Gestell und aufklappbarer Schuhrost aus verzinktem Metall

ART.-NR.:	078.100	1000 x 330 x 340 mm (B x T x H)
ART.-NR.:	078.200	1500 x 330 x 340 mm (B x T x H)

Standardmässig sind alle Garderoben mit Kleiderhaken in Aluminium poliert ausgerüstet. Farbige Kunststoffhaken gegen Mehrpreis erhältlich. Sämtliche Hutablagen sind auch ohne Unterteilungen erhältlich.



EIGENTUMSREGAL

Buche, natur lackiert, mit 6 Tablaren und 21 Abteilen

Dimension 1040x420x1980 mm (B x T x H)

ART.-NR.: 984.000



EIGENTUMSREGAL

Buche, natur lackiert, mit 4 Tablaren und 15 Abteilen, Preis ohne Körbe

Dimension 1040x420x1570 mm (B x T x H)

ART.-NR.: 964.000



EIGENTUMSREGAL

Buche, natur lackiert, mit 1 Tablar und 6 Abteilen

Dimension 1040x420x730 mm (B x T x H)

ART.-NR.: 804.000



TASCHENWAGEN

Buche, natur lackiert, beidseitig mit Hakenleiste für total 24 Taschen, mit 4 Rollen, 2 davon mit Bremse

Dimension 1040x420x870 mm (B x T x H)

ART.-NR.: 649.000



SCHUHWAGEN

Buche, natur lackiert, beidseitig mit je 3 Schuhrösten für total 30 Paar Schuhe, mit 4 Rollen, 2 davon mit Bremse

Dimension 1040x420x810 mm (B x T x H)

ART.-NR.: 649.100

+ Garderobenecken



Komplettgarderoben mit einfacher Ablagereihe

KOMPLETTGARDEROBEN MIT EINFACHER ABLAGEREIHE

Die Komplettgarderoben sind durch den Einsatz von Massivholzstollen in Stützen und Bank besonders robust und langlebig.

Die Garderobenstützen (offen nur mit Rückenlehne oder mit Paneelrückwand) haben rückseitig eine Ausklinkung (HxT: 80 x 15 mm) für Sockelleiste.

Ergänzen Sie bitte die gewünschte Sitzhöhe hinter der Artikelnummer:

- Sitzhöhe: 260 mm oder 340 mm
Gesamthöhe: 1300 mm
- Sitzhöhe: 420 mm
Gesamthöhe: 1580 mm

Bitte geben Sie bei Ihrer Bestellung auch die gewünschte Hakenfarbe an.



MIT FACHEINTEILUNG

... Stütze mit Paneelrückwand und Aluminiumrost

ART.-NR.:	Plätze	Dimension
1172R11FRF..	4	800 x 390 mm
1172R21FRF..	5	1000 x 390 mm
1172R31FRF..	6	1200 x 390 mm
1172R41FRF..	7	1400 x 390 mm

OHNE FACHEINTEILUNG

... Stütze mit Paneelrückwand und Aluminiumrost

ART.-NR.:	Plätze	Dimension
1172R11FR..	4	800 x 390 mm
1172R21FR..	5	1000 x 390 mm
1172R31FR..	6	1200 x 390 mm
1172R41FR..	7	1400 x 390 mm

... Stütze offen und Aluminiumrost

ART.-NR.:	Plätze	Dimension
1172R10FRF..	4	800 x 390 mm
1172R20FRF..	5	1000 x 390 mm
1172R30FRF..	6	1200 x 390 mm
1172R40FRF..	7	1400 x 390 mm

... Stütze offen und Aluminiumrost

ART.-NR.:	Plätze	Dimension
1172R10FR..	4	800 x 390 mm
1172R20FR..	5	1000 x 390 mm
1172R30FR..	6	1200 x 390 mm
1172R40FR..	7	1400 x 390 mm

... ohne Stütze, Ablage zur Wandmontage, Aluminiumrost

ART.-NR.:	Plätze	Dimension
1172R100FRF..	4	800 x 390 mm
1172R200FRF..	5	1000 x 390 mm
1172R300FRF..	6	1200 x 390 mm
1172R400FRF..	7	1400 x 390 mm

... ohne Stütze, Ablage zur Wandmontage, Aluminiumrost

ART.-NR.:	Plätze	Dimension
1172R100FR..	4	800 x 390 mm
1172R200FR..	5	1000 x 390 mm
1172R300FR..	6	1200 x 390 mm
1172R400FR..	7	1400 x 390 mm



**INNENECKE KOMPLETT,
STÜTZE MIT PANEELRÜCKWAND**

Dimension Ablage: 350x345x350 mm (BxHxT)

Gesamtmasse: 390x390 mm (BxT)

ART.-NR.: 1172ER1FIE.. Bitte Sitzhöhe angeben



**INNENECKE KOMPLETT,
STÜTZE OFFEN**

Dimension Ablage: 350x345x350 mm (BxHxT)

Gesamtmasse: 390x390 mm (BxT)

ART.-NR.: 1172ER0FIE.. Bitte Sitzhöhe angeben



**INNENECKE KOMPLETT,
ZWEITEILIG, OHNE STÜTZE**

Dimension Ablage: 350x345x350 mm (BxHxT)

Gesamtmasse: 390x390 mm (BxT)

ART.-NR.: 1172ER00IE.. Bitte Sitzhöhe angeben

ECKEN FÜR KOMPLETT-GARDEROBEN

Passend zu unseren Komplettgarderoben mit einfacher Ablage bieten wir Ihnen Aussen- und Innenecken an.

Ergänzen Sie bitte die gewünschte Sitzhöhe hinter der Artikelnummer:

- Sitzhöhe: 260 mm oder 340 mm
Gesamthöhe: 1300 mm
- Sitzhöhe: 420 mm
Gesamthöhe: 1580 mm



AUSSENECKE KOMPLETT, ZWEITEILIG

Bank und Ablage, links (...AL...) oder rechts (...AR...) angestellt.

Bitte Sitzhöhe bei Ihrer Bestellung angeben.

Dimension Ablage: 200x345x200 mm (BxHxT)

Für Garderoben mit Stütze, links angestellt

Dimension Bank: 390x390 mm (BxT)

ART.-NR.: 1172ERFAL

Für Garderoben ohne Stütze, links angestellt

Dimension Bank: 350x350 mm (BxT)

ART.-NR.: 1172ERFAL

Für Garderoben mit Stütze, rechts angestellt

Dimension Bank: 390x390 mm (BxT)

ART.-NR.: 1172ERFAR

Für Garderoben ohne Stütze, rechts angestellt

Dimension Bank: 350x350 mm (BxT)

ART.-NR.: 1172ERF0AR



Komplettgarderobe mit einfacher Ablagereihe und inklusive Boxen

KOMPLETTGARDEROBE MIT EINFACHER ABLAGEREIHE UND INKLUSIVE BOXEN

Ergänzen Sie bitte die gewünschte Sitzhöhe hinter der Artikelnummer:

- Sitzhöhe: 260 mm oder 340 mm
Gesamthöhe: 1300 mm
- Sitzhöhe: 420 mm
Gesamthöhe: 1580 mm
- Boxenmasse: 180 x 160 x 240 mm (B x H x T)

Bitte geben Sie bei Ihrer Bestellung auch die gewünschte Hakenfarbe an.



MIT FACHEINTEILUNG

... Stütze mit Paneelrückwand und Aluminiumrost

ART.-NR.:	Plätze	Dimension
1172811FRF..	4	800 x 390 mm
1172821FRF..	5	1000 x 390 mm
1172831FRF..	6	1200 x 390 mm
1172841FRF..	7	1400 x 390 mm

OHNE FACHEINTEILUNG

... Stütze mit Paneelrückwand und Aluminiumrost

ART.-NR.:	Plätze	Dimension
1172811FR..	4	800 x 390 mm
1172821FR..	5	1000 x 390 mm
1172831FR..	6	1200 x 390 mm
1172841FR..	7	1400 x 390 mm



... Stütze offen und Aluminiumrost

ART.-NR.:	Plätze	Dimension
1172810FRF..	4	800 x 390 mm
1172820FRF..	5	1000 x 390 mm
1172830FRF..	6	1200 x 390 mm
1172840FRF..	7	1400 x 390 mm

... Stütze offen und Aluminiumrost

ART.-NR.:	Plätze	Dimension
1172810FR..	4	800 x 390 mm
1172820FR..	5	1000 x 390 mm
1172830FR..	6	1200 x 390 mm
1172840FR..	7	1400 x 390 mm



... ohne Stütze, Ablage zur Wandmontage, Aluminiumrost

ART.-NR.:	Plätze	Dimension
11728100FRF..	4	800 x 390 mm
11728200FRF..	5	1000 x 390 mm
11728300FRF..	6	1200 x 390 mm
11728400FRF..	7	1400 x 390 mm

... ohne Stütze, Ablage zur Wandmontage, Aluminiumrost

ART.-NR.:	Plätze	Dimension
11728100FR..	4	800 x 390 mm
11728200FR..	5	1000 x 390 mm
11728300FR..	6	1200 x 390 mm
11728400FR..	7	1400 x 390 mm





**INNENECKE KOMPLETT,
STÜTZE MIT PANEELRÜCKWAND**

Dimension Ablage: 430x345x430 mm (BxHxT)

Gesamtmasse: 470x470 mm (BxT)

ART.-NR.: 1172ER81FIE.. Bitte Sitzhöhe angeben



**INNENECKE KOMPLETT,
STÜTZE OFFEN**

Dimension Ablage: 430x345x430 mm (BxHxT)

Gesamtmasse: 470x470 mm (BxT)

ART.-NR.: 1172ER80FIE.. Bitte Sitzhöhe angeben



**INNENECKE KOMPLETT,
ZWEITEILIG, OHNE STÜTZE**

Dimension Ablage: 430x345x430 mm (BxHxT)

Gesamtmasse: 430x430 mm (BxT)

ART.-NR.: 1172ER800IE.. Bitte Sitzhöhe angeben

ECKEN FÜR KOMPLETT-GARDEROBEN MIT BOXEN

Passend zu unseren Komplettgarderoben mit einfacher Ablage bieten wir Ihnen Aussen- und Innenecken an.

Ergänzen Sie bitte die gewünschte Sitzhöhe hinter der Artikelnummer:

- Sitzhöhe: 260 mm oder 340 mm
Gesamthöhe: 1300 mm
- Sitzhöhe: 420 mm
Gesamthöhe: 1580 mm



AUSSENECKE KOMPLETT, ZWEITEILIG

Bank und Ablage, links (...AL...) oder rechts (...AR...) angestellt.

Bitte Sitzhöhe bei Ihrer Bestellung angeben.

Dimension Ablage: 270x345x270 mm (BxHxT)

Für Garderoben mit Stütze, links angestellt

Dimension Bank: 390x390 mm (BxT)

ART.-NR.: 1172ER8FAL

Für Garderoben ohne Stütze, links angestellt

Dimension Bank: 350x350 mm (BxT)

ART.-NR.: 1172ER80F0AL

Für Garderoben mit Stütze, rechts angestellt

Dimension Bank: 390x390 mm (BxT)

ART.-NR.: 1172ER8FAR

Für Garderoben ohne Stütze, rechts angestellt

Dimension Bank: 350x350 mm (BxT)

ART.-NR.: 1172ER80F0AR



Komplettgarderobe mit doppelter Ablagereihe und Bilderleiste

KOMPLETTGARDEROBE MIT DOPPELTER ABLAGEREIHE UND BILDERLEISTE

Ergänzen Sie bitte die gewünschte Sitzhöhe hinter der Artikelnummer:

- Sitzhöhe: 260 mm oder 340 mm
Gesamthöhe: 1300 mm
- Sitzhöhe: 420 mm
Gesamthöhe: 1580 mm
- Boxenmasse: 180 x 160 x 240 mm (B x H x T)

Bitte geben Sie bei Ihrer Bestellung auch die gewünschte Hakenfarbe an.



MIT FACHEINTEILUNG

... Stütze mit Paneelrückwand und Aluminiumrost

ART.-NR.:	Plätze	Dimension
1174R11FRF..	4	800 x 390 mm
1174R21FRF..	5	1000 x 390 mm
1174R31FRF..	6	1200 x 390 mm
1174R41FRF..	7	1400 x 390 mm

OHNE FACHEINTEILUNG

... Stütze mit Paneelrückwand und Aluminiumrost

ART.-NR.:	Plätze	Dimension
1174R11FR..	4	800 x 390 mm
1174R21FR..	5	1000 x 390 mm
1174R31FR..	6	1200 x 390 mm
1174R41FR..	7	1400 x 390 mm



... Stütze offen und Aluminiumrost

ART.-NR.:	Plätze	Dimension
1174R10FRF..	4	800 x 390 mm
1174R20FRF..	5	1000 x 390 mm
1174R30FRF..	6	1200 x 390 mm
1174R40FRF..	7	1400 x 390 mm

... Stütze offen und Aluminiumrost

ART.-NR.:	Plätze	Dimension
1174R10FR..	4	800 x 390 mm
1174R20FR..	5	1000 x 390 mm
1174R30FR..	6	1200 x 390 mm
1174R40FR..	7	1400 x 390 mm



... ohne Stütze, Ablage zur Wandmontage, Aluminiumrost

ART.-NR.:	Plätze	Dimension
1174R100FRF..	4	800 x 390 mm
1174R200FRF..	5	1000 x 390 mm
1174R300FRF..	6	1200 x 390 mm
1174R400FRF..	7	1400 x 390 mm

... ohne Stütze, Ablage zur Wandmontage, Aluminiumrost

ART.-NR.:	Plätze	Dimension
1174R100FR..	4	800 x 390 mm
1174R200FR..	5	1000 x 390 mm
1174R300FR..	6	1200 x 390 mm
1174R400FR..	7	1400 x 390 mm





**INNENECKE KOMPLETT,
STÜTZE MIT PANEELRÜCKWAND**

Dimension Ablage: 350x460x350 mm (BxHxT)

Gesamtmasse: 390x1580x390 mm (BxHxT)

ART.-NR.: 1174ER1FIE.. Bitte Sitzhöhe angeben



**INNENECKE KOMPLETT,
STÜTZE OFFEN**

Dimension Ablage: 350x460x350 mm (BxHxT)

Gesamtmasse: 390x1580x390 mm (BxHxT)

ART.-NR.: 1174ER0FIE.. Bitte Sitzhöhe angeben



**INNENECKE KOMPLETT,
ZWEITEILIG, OHNE STÜTZE**

Dimension Ablage: 350x460x350 mm (BxHxT)

Gesamtmasse: 390x1580x390 mm (BxHxT)

ART.-NR.: 1174ER00IE.. Bitte Sitzhöhe angeben

ECKEN FÜR KOMPLETT-GARDEROBEN MIT BOXEN

Passend zu unseren Komplettgarderoben mit einfacher Ablage bieten wir Ihnen Aussen- und Innenecken an.

Ergänzen Sie bitte die gewünschte Sitzhöhe hinter der Artikelnummer:

- Sitzhöhe: 260 mm oder 340 mm
Gesamthöhe: 1300 mm
- Sitzhöhe: 420 mm
Gesamthöhe: 1580 mm



AUSSENECKE KOMPLETT, ZWEITEILIG

Bank und Ablage, links (...AL...) oder rechts (...AR...) angestellt.

Bitte Sitzhöhe bei Ihrer Bestellung angeben.

Dimension Ablage: 200x460x200 mm (BxHxT)

Für Garderoben mit Stütze, links angestellt

Dimension Bank: 390x390 mm (BxT)

ART.-NR.: 1174ERFAL

Für Garderoben ohne Stütze, links angestellt

Dimension Bank: 350x350 mm (BxT)

ART.-NR.: 1174ER0FOAL

Für Garderoben mit Stütze, rechts angestellt

Dimension Bank: 390x390 mm (BxT)

ART.-NR.: 1174ERFAR

Für Garderoben ohne Stütze, rechts angestellt

Dimension Bank: 350x350 mm (BxT)

ART.-NR.: 1174ER0FOAR



Komplettegarderobe mit doppelter Ablagereihe und Boxen

KOMPLETTGARDEROBE MIT DOPPELTER ABLAGEREIHE UND BOXEN

Die Komplettegarderoben sind durch den Einsatz von Massivholzstollen in Stützen und Bank besonders robust und langlebig.

Die Garderobenstützen (offen nur mit Rückenlehne oder mit Paneelrückwand) haben rückseitig eine Ausklingung (HxT: 80 x 15 mm) für Sockelleiste.

Ergänzen Sie bitte die gewünschte Sitzhöhe hinter der Artikelnummer:

- Sitzhöhe: 260 mm oder 340 mm
Gesamthöhe: 1300 mm
- Sitzhöhe: 420 mm
Gesamthöhe: 1580 mm
- Boxenmasse: 180 x 160 x 240 mm (B x H x T)

Bitte geben Sie bei Ihrer Bestellung auch die gewünschte Hakenfarbe an.



MIT FACHEINTEILUNG

... Stütze mit Paneelrückwand und Aluminiumrost

ART.-NR.:	Plätze	Dimension
1174811FRF..	4	800 x 390 mm
1174821FRF..	5	1000 x 390 mm
1174831FRF..	6	1200 x 390 mm
1174841FRF..	7	1400 x 390 mm

OHNE FACHEINTEILUNG

... Stütze mit Paneelrückwand und Aluminiumrost

ART.-NR.:	Plätze	Dimension
1174811FR..	4	800 x 390 mm
1174821FR..	5	1000 x 390 mm
1174831FR..	6	1200 x 390 mm
1174841FR..	7	1400 x 390 mm



... Stütze offen und Aluminiumrost

ART.-NR.:	Plätze	Dimension
1174810FRF..	4	800 x 390 mm
1174820FRF..	5	1000 x 390 mm
1174830FRF..	6	1200 x 390 mm
1174840FRF..	7	1400 x 390 mm

... Stütze offen und Aluminiumrost

ART.-NR.:	Plätze	Dimension
1174810FR..	4	800 x 390 mm
1174820FR..	5	1000 x 390 mm
1174830FR..	6	1200 x 390 mm
1174840FR..	7	1400 x 390 mm



... ohne Stütze, Ablage zur Wandmontage, Aluminiumrost

ART.-NR.:	Plätze	Dimension
11748100FRF..	4	800 x 390 mm
11748200FRF..	5	1000 x 390 mm
11748300FRF..	6	1200 x 390 mm
11748400FRF..	7	1400 x 390 mm

... ohne Stütze, Ablage zur Wandmontage, Aluminiumrost

ART.-NR.:	Plätze	Dimension
11748100FR..	4	800 x 390 mm
11748200FR..	5	1000 x 390 mm
11748300FR..	6	1200 x 390 mm
11748400FR..	7	1400 x 390 mm





**INNENECKE KOMPLETT,
STÜTZE MIT PANEELRÜCKWAND**

Dimension Ablage: 430x460x430 mm (BxHxT)

Gesamtmasse: 470x1580x470 mm (BxHxT)

ART.-NR.: 1174ER81FIE.. Bitte Sitzhöhe angeben



**INNENECKE KOMPLETT,
STÜTZE OFFEN**

Dimension Ablage: 430x460x430 mm (BxHxT)

Gesamtmasse: 470x1580x470 mm (BxHxT)

ART.-NR.: 1174ER80FIE.. Bitte Sitzhöhe angeben



**INNENECKE KOMPLETT,
ZWEITEILIG, OHNE STÜTZE**

Dimension Ablage: 430x460x430 mm (BxHxT)

Gesamtmasse: 430x1580x430 mm (BxHxT)

ART.-NR.: 1174ER800IE.. Bitte Sitzhöhe angeben

ECKEN FÜR KOMPLETTGARDEROBEN

Passend zu unseren Komplettgarderoben mit einfacher Ablage bieten wir Ihnen Aussen- und Innenecken an.

Ergänzen Sie bitte die gewünschte Sitzhöhe hinter der Artikelnummer:

- Sitzhöhe: 260 mm oder 340 mm
Gesamthöhe: 1300 mm
- Sitzhöhe: 420 mm
Gesamthöhe: 1580 mm



AUSSENECKE KOMPLETT, ZWEITEILIG

Bank und Ablage, links (...AL...) oder rechts (...AR...) angestellt.

Bitte Sitzhöhe bei Ihrer Bestellung angeben.

Dimension Ablage: 270x460x270 mm (BxHxT)

Für Garderoben mit Stütze, links angestellt

Dimension Bank: 390x390 mm (BxT)

ART.-NR.: 1174E8FAL

Für Garderoben ohne Stütze, links angestellt

Dimension Bank: 350x350 mm (BxT)

ART.-NR.: 1174E80AL

Für Garderoben mit Stütze, rechts angestellt

Dimension Bank: 390x390 mm (BxT)

ART.-NR.: 1174ER8FAR

Für Garderoben ohne Stütze, rechts angestellt

Dimension Bank: 350x350 mm (BxT)

ART.-NR.: 1174ERF80AR



Komplettegarderobe mit Ablagen und Türen

KOMPLETTEGARDEROBE MIT ABLAGEN UND TÜREN

Ergänzen Sie bitte die gewünschte Sitzhöhe hinter der Artikelnummer:

- Sitzhöhe: 260 mm oder 340 mm
Gesamthöhe: 1300 mm
- Sitzhöhe: 420 mm
Gesamthöhe: 1580 mm
- Boxenmasse: 180x160x240 mm (BxHxT)

Bitte geben Sie bei Ihrer Bestellung auch die gewünschte Hakenfarbe an.



MIT FACHEINTEILUNG

... Stütze mit Paneelrückwand und Aluminiumrost

ART.-NR.:	Plätze	Dimension
1174T11FRF..	4	800 x 390 mm
1174T21FRF..	5	1000 x 390 mm
1174T31FRF..	6	1200 x 390 mm
1174T41FRF..	7	1400 x 390 mm

OHNE FACHEINTEILUNG

... Stütze mit Paneelrückwand und Aluminiumrost

ART.-NR.:	Plätze	Dimension
1174T11FR..	4	800 x 390 mm
1174T21FR..	5	1000 x 390 mm
1174T31FR..	6	1200 x 390 mm
1174T41FR..	7	1400 x 390 mm



... Stütze offen und Aluminiumrost

ART.-NR.:	Plätze	Dimension
1174T10FRF..	4	800 x 390 mm
1174T20FRF..	5	1000 x 390 mm
1174T30FRF..	6	1200 x 390 mm
1174T40FRF..	7	1400 x 390 mm

... Stütze offen und Aluminiumrost

ART.-NR.:	Plätze	Dimension
1174T10FR..	4	800 x 390 mm
1174T20FR..	5	1000 x 390 mm
1174T30FR..	6	1200 x 390 mm
1174T40FR..	7	1400 x 390 mm



... ohne Stütze, Ablage zur Wandmontage, Aluminiumrost

ART.-NR.:	Plätze	Dimension
1174T100FRF..	4	800 x 390 mm
1174T200FRF..	5	1000 x 390 mm
1174T300FRF..	6	1200 x 390 mm
1174T400FRF..	7	1400 x 390 mm

... ohne Stütze, Ablage zur Wandmontage, Aluminiumrost

ART.-NR.:	Plätze	Dimension
1174T100FR..	4	800 x 390 mm
1174T200FR..	5	1000 x 390 mm
1174T300FR..	6	1200 x 390 mm
1174T400FR..	7	1400 x 390 mm





**INNENECKE KOMPLETT,
STÜTZE MIT PANEELRÜCKWAND**

Dimension Ablage: 430x460x430 mm (BxHxT)

Gesamtmasse: 470x1580x470 mm (BxHxT)

ART.-NR.: 1174ET81FIE.. Bitte Sitzhöhe angeben



**INNENECKE KOMPLETT,
STÜTZE OFFEN**

Dimension Ablage: 430x460x430 mm (BxHxT)

Gesamtmasse: 470x1580x470 mm (BxHxT)

ART.-NR.: 1174ET0FIE.. Bitte Sitzhöhe angeben



**INNENECKE KOMPLETT,
ZWEITEILIG, OHNE STÜTZE**

Dimension Ablage: 430x460x430 mm (BxHxT)

Gesamtmasse: 430x1580x430 mm (BxHxT)

ART.-NR.: 1174ET00IE.. Bitte Sitzhöhe angeben

ECKEN FÜR KOMPLETT-GARDEROBEN

Passend zu unseren Komplettgarderoben mit einfacher Ablage bieten wir Ihnen Aussen- und Innenecken an.

Ergänzen Sie bitte die gewünschte Sitzhöhe hinter der Artikelnummer:

- Sitzhöhe: 260 mm oder 340 mm
Gesamthöhe: 1300 mm
- Sitzhöhe: 420 mm
Gesamthöhe: 1580 mm



AUSSENECKE KOMPLETT, ZWEITEILIG

Bank und Ablage, links (...AL...) oder rechts (...AR...) angestellt.

Bitte Sitzhöhe bei Ihrer Bestellung angeben.

Dimension Ablage: 270x460x270 mm (BxHxT)

Für Garderoben mit Stütze, links angestellt

Dimension Bank: 390x390 mm (BxT)

ART.-NR.: 1174ETFAL

Für Garderoben ohne Stütze, links angestellt

Dimension Bank: 350x350 mm (BxT)

ART.-NR.: 1174ET0AL

Für Garderoben mit Stütze, rechts angestellt

Dimension Bank: 390x390 mm (BxT)

ART.-NR.: 1174ETFAR

Für Garderoben ohne Stütze, rechts angestellt

Dimension Bank: 350x350 mm (BxT)

ART.-NR.: 1174ETF0AR



Seitenwangen für freistehende Garderoben

SEITENWANGEN FÜR FREISTEHENDE GARDEROBEN

Der harmonische Abschluss für unsere Komplettgarderoben: Einfache oder doppelte Seitenwangen sorgen für die sichere Nutzung als freistehendes Mobiliar. Je Garderobe werden eine linke und eine rechte Wange benötigt, diese können farbig gestaltet werden, wobei die Kanten generell im Korpusdekor gefertigt werden.

- Dimension einfache Wange: 1580x400 mm (HxT)
- Dimension doppelte Wange: 1580x760 mm (HxT)



ART.-NR.	WANGE
117 W3 L	links
117 W3 R	rechts
117 W3 M	mitte
117 W3 D	doppelt

4 Plätze BREITE: 800 mm	5 Plätze BREITE: 1000 mm	6 Plätze BREITE: 1200 mm	7 Plätze BREITE: 1400 mm
----------------------------	-----------------------------	-----------------------------	-----------------------------



GARDEROBENBANK

340x350 mm (HxT) ART.-NR.: 174ET81FIE..	340x350 mm (HxT) ART.-NR.: 174ET81FIE..	340x350 mm (HxT) ART.-NR.: 174ET81FIE..	340x350 mm (HxT) ART.-NR.: 174ET81FIE..
--	--	--	--

Für eine Sitzhöhe von 260 oder 420 mm, ergänzen Sie bitte «D26» oder «D42» hinter der ART.-NR.



SCHUHRÖST

40x280 mm (HxT) ART.-NR.: 117 001 RAL	40x280 mm (HxT) ART.-NR.: 117 002 RAL	40x280 mm (HxT) ART.-NR.: 117 003 RAL	40x280 mm (HxT) ART.-NR.: 117 004 RAL
--	--	--	--



SCHUHRÖST ALUMINIUM MIT UNTERTEILUNG

90x280 mm (HxT) ART.-NR.: 117 001 FRAL	90x280 mm (HxT) ART.-NR.: 117 002 FRAL	90x280 mm (HxT) ART.-NR.: 117 003 FRAL	90x280 mm (HxT) ART.-NR.: 117 004 FRAL
---	---	---	---



DISTANZSTÜCK SET

Für Bank und Ablage. Die Distanzstücke werden bei Aufstellung der Garderoben Rücken an Rücken benötigt – zwischen Garderobenbank-Aussenecken und Garderobenablagen-Aussenecken.

ART.-NR.: 117 700 DS 1



KUNSTSTOFFBOX EINZELN INKL. DECKEL

Dimension: 180 x 160 x 240 mm (B x H x T)

ART.-NR.: 85011



SET:

25 TRANSPARENTE KUNSTSTOFFTASCHEN

Selbstklebend, für Fotos der Kinder oder Erkennungsbildchen, Dimension: 50 x 50 mm (B x H)

ART.-NR.: 117 ST 1

OBERFLÄCHENDEKORE STANDARD DEKORE:



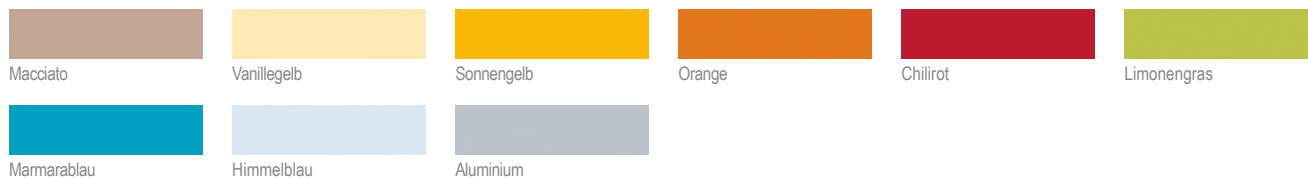
Buche hell

Birke

Weiss

Grau

WEITERE DEKORE FÜR FRONT GEGEN MEHRPREIS (AUSFÜHRUNG DER KANTEN IMMER IN KORPUSFARBE):



Macciato

Vanillegelb

Sonnengelb

Orange

Chilirot

Limonengras

Mamarablau

Himmelblau

Aluminium

HAKENFARBEN

2-fach Haken



ART.-NR.: KG 2-10.. ..01 | weiss ..20 | grau ..12 | gelb ..33 | rot ..52 | blau ..53 | hellgrün ..54 | orange

HAKENFARBEN

3-fach Haken



ART.-NR.: KG 3-10.. ..01 | weiss ..20 | grau ..12 | gelb ..33 | rot ..52 | blau ..53 | hellgrün ..54 | orange



Spindgarderoben

SPINDGARDEROBEN

- Mit durchgehender, 25 mm dicker, melaminharzbeschichteter Spanplatte als Sitzfläche
- Stehend auf Stahlgestell mit Schuhrost in 9006 Weissaluminium
- Bodenfreiheit: 70 mm, je Fach ein 3-fach-Haken
- Sitzhöhe: 340 mm
- Sitztiefe: 300 mm
- Innenmasse Schuhfach: 250 x 225 x 530 mm (B x H x T)
- Innenmasse Ablagefach: 250 x 310 x 230 mm (B x H x T)
- Kleines Fach oben: 250 x 100 x 230 mm (B x H x T)
- Jackenfach: 250 x 810 x 230 mm (B x H x T)
- Gesamthöhe: 1600 mm
- Gesamttiefe: 550 mm

SPINDGARDEROBE OFFEN

ART.-NR.

2er: 560 x 1600 x 550 mm (B x H x T) 117 S2 R160

3er: 830 x 1600 x 550 mm (B x H x T) 117 S3 R160

4er: 1100 x 1600 x 550 mm (B x H x T) 117 S4 R160

SPINDGARDEROBE MIT KLEINER TÜR OBEN LÜFTUNGSSCHLITZ

mit Griffknopf chrom matt.

Bitte Tür rechts oder links angeben.

ART.-NR.

2er: 560 x 1600 x 550 mm (B x H x T) 117 S2 TK160

3er: 830 x 1600 x 550 mm (B x H x T) 117 S3 TK160

4er: 1100 x 1600 x 550 mm (B x H x T) 117 S4 TK160



Korpusgarderoben

KORPUSGARDEROBEN

ALLES UNTERBRINGEN? ... MIT EINSCHIEBBARER BANK

Schuhe, Stiefel, Mütze, Handschuhe und Schal und dann noch der Beutel und der lange Skianzug ...

Mit diesem Garderobenregal, mit Zwei- und Dreifachhaken, Mützenfächern, inklusive der Bank mit Platz für Schuhe und Stiefel, ist eine gute Lösung in Sicht! Und wenn das Regal einmal besonders gut gefüllt ist: Einfach die Bank herausziehen, schon gibt es wieder Platz zum Sitzen.

- Gesamtmasse: 1580x460 mm (HxT)
- Sitzflächentiefe: 210 mm
- Sitzhöhe: 340 mm
- Gesamttiefe Bank: 420 mm
- Fächer 180 mm breit und 220 mm hoch

ART.-NR.

800 mm breit: 4 Plätze	117 K 80 4
1000 mm breit: 5 Plätze	117K100 5
1200 mm breit: 6 Plätze	117 W3 M

STAHLGARDEROBENLEISTE

400x200 mm Ovalrohr-Frontblende mit abgeschirmten Dreifachhaken aus 8 mm Rundstahl. Sehr stabil, fest verschweisste Stahlkonstruktion, pulverbeschichtet.



SICHERHEITSHAKENLEISTE

	Breite	Haken	ART.-NR.:
Haken nach hinten	500 mm	3	SHL 50
Haken nach hinten	1000 mm	6	SHL 100
Haken nach hinten	1500 mm	9	SHL 150
Haken nach hinten	2000 mm	12	SHL 200

SICHERHEITSHAKENLEISTE

	Breite	Haken	ART.-NR.:
Haken nach vorn	1000 mm	6	SHL 100 V
Haken nach vorn	1500 mm	9	SHL 150 V
Haken nach vorn	2000 mm	12	SHL 200 V



RETOURE

Je Retourre erhöht sich das Längenmass der Hakenleiste um 25 mm, bei Retourre rechst und links also um 50 mm

ART.-NR.: SHL R

VERBINDER ART.-NR.: SHL V



RAL-FARBEN FÜR STAHLTEILE:

Standard




RAL 7035: Lichtgrau



RAL 9006: Weissalu



RAL 1000: Grünbeige



RAL 1015: Hellelfenbein



RAL 1018: Zinkgelb



RAL 1017: Safrangelb



RAL 1037: Sonnengelb



RAL 2000: Gelborange



RAL 3000: Feuerrot



RAL 3020: Verkehrsrot



RAL 5010: Enzianblau



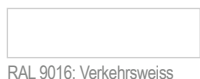
RAL 5014: Taubenblau



RAL 6010: Grasgrün



RAL 6019: Weissgrün



RAL 9016: Verkehrsweiss



RAL 7006: Beigegrau

Weitere Farben gegen Mehrpreis

SITZBANK

Mit durchgehender Sitzfläche, 25 mm melaminbeschichtete Spanplatte. Montiert auf einer Stahlzarge, inkl. Schuhrost.

- Sitzhöhe: 450 mm
- Sitztiefe: 350 mm



ART.-NR.

Breite: 1000 mm	USB 100 M
Breite: 1500 mm	USB 150 M
Breite: 2000 mm	USB 200 M

KOMPLETT-GARDEROBEN

Mit SHL-Leiste, mit durchgehender Sitzfläche 25 mm melaminbeschichtete Spanplatte und Schuhrost.

- Sitzhöhe: 450 mm
- Sitztiefe: je 350 mm
- Gesamttiefe: 380/730 mm
- Gesamthöhe: 1550 mm



EINSEITIG

ART.-NR.: UBK 100 M	Breite: 1000 mm mit 6 Haken
ART.-NR.: UBK 150 M	Breite: 1500 mm mit 9 Haken
ART.-NR.: UBK 200 M	Breite: 2000 mm mit 12 Haken



DOPPELSEITIG

ART.-NR.: UBK 100 MD	Breite: 1000 mm mit 12 Haken
ART.-NR.: UBK 150 MD	Breite: 1900 mm mit 18 Haken
ART.-NR.: UBK 200 MD	Breite: 2000 mm mit 24 Haken

GARDEROBENWAGEN

Sie haben wenig Stellplatz?

Viel Stauraum für Taschen, Jacken, Schulranzen, Fahrradhelme, Mützen und Schals bietet der flexible Garderobenwagen.



GARDEROBENWAGEN DOPPELSEITIG

ART.-NR.: 117 603 00 Mit 12 Dreifachhaken
Dimension (BxHxT):
970 x 1600 x 500 mm

ART.-NR.: 117 604 00 Mit 18 Dreifachhaken
Dimension (BxHxT):
1470 x 1600 x 500 mm



TASCHENWAGEN

ART.-NR.: 117 605 00 Dimension (BxHxT):
910 x 820 x 500 mm

ART.-NR.: 117 606 00 Dimension (BxHxT):
1410 x 820 x 500 mm



KLEINE HELFER IN DER GARDEROBE

ART.-NR.: 117 607 00 Wagen für 24 Taschen
Dimension (BxHxT):
1200 x 1100 x 600 mm

ART.-NR.: 117 609 00 Wagen für 12 Taschen,
oben mit Ablage
und 12 Dreifachhaken
Dimension (BxHxT):
1200 x 1100 x 600 mm



REGALE FÜR SCHULTASCHEN

aus 19 mm Spanplatte, ohne Linoleum,
Fachinnenmasse je: 280 x 490 x 430 mm (BxHxT)

In zwei Höhen und drei Breiten lieferbar:

Breite	Höhe	Tiefe	ART.-NR.:
1220 mm	1600 mm	450 mm	KLAR 12 4-3
920 mm	1600 mm	450 mm	KLAR 9 3-3
620 mm	1600 mm	450 mm	KLAR 6 2-3
1220 mm	1090 mm	450 mm	KLAR 8 4-2
920 mm	1090 mm	450 mm	KLAR 6 4-2
620 mm	1090 mm	450 mm	KLAR 4 2-2



SWISS  MADE